



COMUNE DI TORCIANO

Provincia di Perugia

Allegato n.9 - Bilancio di previsione

QUADRO GENERALE RIASSUNTIVO TRIENNIO 2018 - 2020

ENTRATE	CASSA ANNO DI RIFERIMENTO DEL BILANCIO 2018	COMPETENZA ANNO DI RIFERIMENTO DEL BILANCIO 2018	2019	2020	SPESA	CASSA ANNO DI RIFERIMENTO DEL BILANCIO 2018	COMPETENZA ANNO DI RIFERIMENTO DEL BILANCIO 2018	2019	2020
Fondo di cassa presunto all'inizio dell'esercizio	72.779,89						21.763,04	21.763,04	21.763,04
Utilizzo avanzo presunto di amministrazione		0,00	0,00	0,00	Disavanzo di amministrazione				
Fondo pluriennale vincolato		0,00	0,00	0,00					
TITOLO 1 - Entrate correnti di natura tributaria	6.166.258,24	4.264.101,76	3.956.213,88	3.877.500,00	TITOLO 1 - Spese correnti	6.884.376,34	4.760.982,45	4.430.747,19	4.306.568,58
					- di cui fondo pluriennale vincolato	0,00	0,00	0,00	0,00
TITOLO 2 - Trasferimenti correnti	223.511,14	107.500,00	83.500,00	48.500,00					
TITOLO 3 - Entrate extratributarie	1.639.471,56	648.170,00	682.790,00	682.790,00	TITOLO 2 - Spese in conto capitale	3.503.025,18	2.337.000,00	2.252.000,00	999.000,00
TITOLO 4 - Entrate in conto capitale	2.536.429,21	2.033.500,00	2.142.000,00	817.000,00	- di cui fondo pluriennale vincolato	0,00	0,00	0,00	0,00
TITOLO 5 - Entrate da riduzione di attività finanziarie	0,00	0,00	0,00	0,00	TITOLO 3 - Spese per incremento di attività finanziarie	0,00	0,00	0,00	0,00
					- di cui fondo pluriennale vincolato	0,00	0,00	0,00	0,00
Totale entrate finali.....	10.565.670,15	7.053.271,76	6.864.503,88	5.425.790,00	Totale spese finali.....	10.387.401,52	7.097.982,45	6.682.747,19	5.305.568,58
TITOLO 6 - Accensione di prestiti	1.029.026,70	340.000,00	98.000,00	170.000,00	TITOLO 4 - Rimborso di prestiti	273.526,27	273.526,27	257.993,65	268.458,38
					di cui Fondo anticipazioni di liquidità (DL 35/2013 e successive modifiche e rifinanziamenti)	0,00	0,00	0,00	0,00
TITOLO 7 - Anticipazioni da istituto tesoriere/cassiere	2.646.764,72	2.500.000,00	2.500.000,00	2.500.000,00	TITOLO 5 - Chiusura Anticipazioni da istituto tesoriere/cassiere	2.666.022,89	2.500.000,00	2.500.000,00	2.500.000,00
TITOLO 9 - Entrate per conto di terzi e partite di giro	2.649.799,50	2.351.292,00	2.351.292,00	2.351.292,00	TITOLO 7 - Spese per conto terzi e partite di giro	2.819.340,43	2.351.292,00	2.351.292,00	2.351.292,00
Totale	16.891.261,07	12.244.563,76	11.813.795,88	10.447.082,00	Totale	16.146.291,11	12.222.800,72	11.792.032,84	10.425.318,96
TOTALE COMPLESSIVO ENTRATE	16.964.040,96	12.244.563,76	11.813.795,88	10.447.082,00	TOTALE COMPLESSIVO SPESE	16.146.291,11	12.244.563,76	11.813.795,88	10.447.082,00
Fondo di cassa finale presunto	817.749,85								




COMUNE DI TORCIANO

Provincia di Perugia

BILANCIO DI PREVISIONE

RIEPILOGO GENERALE ENTRATE PER TITOLI

TIPOLOGIA	DENOMINAZIONE	RESIDUI PRESUNTUALI TERMINI DEL 2017	PREVISIONI DEFINITIVE DEL 2017	Previsioni dell'anno		
				2018	2019	2020
Fondo pluriennale vincolato per spese correnti (1)	previsione di competenza	143.853,59	0,00	0,00	0,00	0,00
Fondo pluriennale vincolato per spese in conto capitale (1)	previsione di competenza	313.283,23	0,00	0,00	0,00	0,00
Utilizzo avanzo di Amministrazione	previsione di competenza	212.040,21	0,00	0,00	0,00	0,00
- di cui avanzo utilizzato anticipatamente (2)	previsione di competenza	0,00	0,00	0,00	0,00	0,00
Fondo di Cassa all'//l'esercizio di riferimento	previsione di cassa	818.472,97	72.779,89			
TITOLO 1	ENTRATE CORRENTI DI NATURA TRIBUTARIA, CONTRIBUTIVA E PEREQUATIVA	1.902.156,48	previsione di competenza previsione di cassa	-4.264.101,76 6.166.298,24	3.956.213,88	3.877.500,00
TITOLO 2	TRASFERIMENTI CORRENTI	116.011,14	previsione di competenza previsione di cassa	110.002,58 260.735,14	107.500,00 223.511,14	-48.500,00
TITOLO 3	ENTRATE EXTRA TRIBUTARIE	991.301,56	previsione di competenza previsione di cassa	782.661,73 1.619.471,56	648.170,00 1.619.471,56	662.790,00
TITOLO 4	ENTRATE IN CONTO CAPITALE	502.929,21	previsione di competenza previsione di cassa	1.519.923,08 2.472.795,99	2.033.500,00 2.536.429,21	817.000,00
TITOLO 6	ACCENSIONE PRESTITI	689.026,70	previsione di competenza previsione di cassa	261.203,66 624.516,83	340.000,00 1.029.026,70	170.000,00
TITOLO 7	ANTICIPAZIONI DA ISTITUTO TESORIERE/CASSIERE	146.764,72	previsione di competenza previsione di cassa	2.500.000,00 2.500.000,00	2.500.000,00 2.646.764,72	2.500.000,00
TITOLO 9	ENTRATE PER CONTO TERZI E PARTITE DI GIRO	298.597,50	previsione di competenza previsione di cassa	2.376.292,00 2.700.082,97	2.351.292,00 2.649.799,50	2.351.292,00
TOTALE TITOLI		4.644.697,31	previsione di competenza previsione di cassa	12.633.780,61 16.036.650,11	12.244.563,76 16.891.261,07	10.447.082,00



COMUNE DI TORGIANO

Provincia di Perugia

BILANCIO DI PREVISIONE

RIEPILOGO GENERALE ENTRATE PER TITOLI

TITOLO TIPOLOGIA	DENOMINAZIONE	RESIDUI PRESUNTIVI AL TERMINE DEL 2017	PREVISIONI DEFINITIVE DEL 2017	Previsioni dell'anno 2018	Previsioni dell'anno 2019	Previsioni dell'anno 2020
TOTALE GENERALE DELLE ENTRATE		4.646.697,31	13.302.939,64	12.244.563,76	11.813.793,44	10.447.092,50
	previdenze di competenza		13.302.939,64	12.244.563,76	11.813.793,44	10.447.092,50
	previdenze di cassa		16.853.124,08	16.964.040,96		

**COMUNE DI TORGIANO**

Provincia di Perugia

BILANCIO DI PREVISIONE

Allegato n.9 - Bilancio di previsione

ENTRATE

TITOLO TIPOLOGIA	DENOMINAZIONE	RESIDUI PRESUNTUALI TERMINE DEL 2017	PREVISIONI DEFINITIVE DEL 2017	PREVISIONI ANNO		
				2018	2019	2020
	Fondo pluriennale vincolato per spese correnti (1)		143.853,59	0,00	0,00	0,00
	Fondo pluriennale vincolato per spese in conto capitale (1)		313.285,23	0,00	0,00	0,00
	Utilizzo avanzo di Amministrazione		212.040,21	0,00	0,00	0,00
	- di cui avanzo utilizzato anticipatamente (2)		0,00	0,00	0,00	0,00
	Fondo di Cassa all'1/1/esercizio di riferimento		818.473,97	72.779,89		

COMUNE DI TORGIANO
 Provincia di Perugia
BILANCIO DI PREVISIONE



ENTRATE

TITOLO TIPOLOGIA	DENOMINAZIONE	RESIDUI PRESUNTI AL TERMINE DEL 2017	PREVISIONI DEFINITIVE DEL 2017	PREVISIONI ANNO		
				2018	2019	2020
TITOLO 1	ENTRATE CORRENTI DI NATURA TRIBUTARIA, CONTRIBUTIVA E PEREQUATIVA					
10101	Tipologia 101: imposte tasse e proventi esenziali	1.679.798,98	3.390.694,28	3.490.073,63	3.178.213,88	3.097.500,00
10301	Tipologia 301: Fondi perequativi da Amministrazioni Centrali	22.357,52	4.847.900,51	5.269.872,59	780.000,00	780.000,00
			739.050,37	774.028,13	780.000,00	780.000,00
			775.329,87	798.385,65		
10000	Totale TITOLO 1		4.129.744,65	4.264.101,78	3.958.213,88	3.877.500,00
			5.423.133,38	6.168.259,24		



COMUNE DI TORCIANO

Provincia di Perugia

BILANCIO DI PREVISIONE

ENTRATE

TITOLO TIPOLOGIA	DENOMINAZIONE	RESIDUI PRESUNTI AL TERMINE DEL 2017	PREVISIONI DEFINITIVE DEL 2017	PREVISIONI ANNO 2018	PREVISIONI ANNO 2019	PREVISIONI ANNO 2020
TITOLO 2	TRASFERIMENTI CORRENTI					
20101	Tipologia 101: Trasferimenti correnti da Amministrazioni pubbliche	116.011,14	107.082,58	107.500,00	83.500,00	48.500,00
20103	Tipologia 103: Trasferimenti correnti da Imprese	0,00	257.735,14	223.511,14	0,00	0,00
			3.000,00	0,00	0,00	0,00
			3.000,00	0,00		
20000	Totale TITOLO 2	116.011,14	110.082,58	107.500,00	83.500,00	48.500,00
			260.735,14	223.511,14		



COMUNE DI TORGIANO

Provincia di Perugia

BILANCIO DI PREVISIONE

ENTRATE

TITOLO TIPOLOGIA	DENOMINAZIONE	RESIDUI PRESUNTUALI TERMINE DEL 2017	PREVISIONI DEFINITIVE DEL 2017	PREVISIONI ANNO		
				2018	2019	2020
TITOLO 3	ENTRATE EXTRATRIBUTARIE					
30100	Tipologia 100: Vendita di beni e servizi e proventi derivanti dalla gestione dei beni	288.813,37	294.391,94	275.450,00	255.450,00	245.450,00
			665.383,18	582.283,37		
30200	Tipologia 200: Proventi derivanti dall'attività di controllo e repressione delle irregolarità e degli illeciti	514.778,50	328.000,00	213.000,00	287.000,00	287.000,00
			583.858,12	727.778,50		
30300	Tipologia 300: Interessi attivi	382,17	650,00	500,00	500,00	500,00
			1.032,80	882,17		
30500	Tipologia 500: Rimborsi e altre entrate correnti	189.327,82	189.619,79	159.220,00	159.840,00	159.840,00
			289.050,86	348.547,52		
30000 Totale TITOLO 3	ENTRATE EXTRATRIBUTARIE	991.301,56	782.881,73	648.170,00	682.700,00	682.790,00
			1.518.923,06	1.838.471,58		



COMUNE DI TORGIANO
 Provincia di Perugia
BILANCIO DI PREVISIONE

ENTRATE

TITOLO TIPOLOGIA	DENOMINAZIONE	RESIDUI PRESUNTUALI TERMINE DEL 2017	PREVISIONI DEFINITIVE DEL 2017	PREVISIONI ANNO		
				2018	2019	2020
TITOLO 4 ENTRATE IN CONTO CAPITALE						
40100	Tipologia 100: Tributi in conto capitale	0,00	0,00	2.000,00	2.000,00	2.000,00
	provisione di competenza					
	provisione di cassa		574,15	2.000,00		
40200	Tipologia 200: Contributi agli investimenti	473.858,87	1.981.430,39	1.801.500,00	1.770.000,00	595.000,00
	provisione di competenza					
	provisione di cassa		2.099.378,36	2.075.358,87		
40300	Tipologia 300: Altri trasferimenti in conto capitale	0,00	0,00	0,00	0,00	0,00
	provisione di competenza					
	provisione di cassa		0,00	0,00		
40400	Tipologia 400: Entrate da alienazione di beni materiali e immateriali	1.730,00	170.500,00	210.000,00	250.000,00	100.000,00
	provisione di competenza					
	provisione di cassa		265.250,00	211.730,00		
40500	Tipologia 500: Altre entrate in conto capitale	27.342,34	341.865,60	220.000,00	120.000,00	120.000,00
	provisione di competenza					
	provisione di cassa		442.055,20	247.342,34		
40000 Totale TITOLO 4	ENTRATE IN CONTO CAPITALE	502.929,21	2.473.795,99	2.033.500,00	2.142.000,00	817.000,00
	provisione di competenza					
	provisione di cassa		2.808.258,71	2.536.428,21		



COMUNE DI TORGIANO

Provincia di Perugia

BILANCIO DI PREVISIONE

Allegato n.9 - Bilancio di previsione

ENTRATE

TITOLO TIPOLOGIA	DENOMINAZIONE	RESIDUI PRESUNTI AL TERMINE DEL 2017	PREVISIONI DEFINITIVE DEL 2017	PREVISIONI ANNO 2018	PREVISIONI ANNO 2019	PREVISIONI ANNO 2020
TITOLO 6	ACCENSIONE PRESTITI					
60300	Tipologia 300: Accensione Mutui e altri finanziamenti a medio lungo termine	689.026,70	281.203,68	340.000,00	98.000,00	170.000,00
			824.518,83	1.029.026,70		
60000	Totale TITOLO 6	689.026,70	281.203,68	340.000,00	98.000,00	170.000,00
			824.518,83	1.029.026,70		



COMUNE DI TORCIANO

Provincia di Perugia

BILANCIO DI PREVISIONE

ENTRATE

TITOLO TIPOLOGIA	DENOMINAZIONE	RESIDUI PRESUNTI AL TERMINE DEL 2017	PREVISIONI DEFINITIVE DEL 2017	PREVISIONI ANNO 2018	PREVISIONI ANNO 2019	PREVISIONI ANNO 2020
TITOLO 7	ANTICIPAZIONI DA ISTITUTO TESORIERE/CASSIERE					
70100	Tipologia 100: Anticipazioni da Istituto tesoriere/cassiere	146.764,72	2.500.000,00	2.500.000,00	2.500.000,00	2.500.000,00
			2.500.000,00	2.646.764,72		
70600	Totale TITOLO 7	146.764,72	2.500.000,00	2.500.000,00	2.500.000,00	2.500.000,00
			2.500.000,00	2.646.764,72		



COMUNE DI TORCIANO

Provincia di Perugia

BILANCIO DI PREVISIONE

ENTRATE

TITOLO TIPOLOGIA	DENOMINAZIONE	RESIDUI PRESUNTUALI TERMINE DEL 2017	PREVISIONI DEFINITIVE DEL 2017	PREVISIONI ANNO		
				2018	2019	2020
TITOLO 9	ENTRATE PER CONTO TERZI E PARTITE DI GIRO					
90100	Tipologia 100: Entrate per partite di giro	274.453,33	2.256.292,00	2.261.292,00	2.261.292,00	2.261.292,00
	previsione di competenza		2.256.292,00	2.261.292,00	2.261.292,00	2.261.292,00
	previsione di cassa		2.546.559,15	2.535.785,33		
90200	Tipologia 200: Entrate per conto terzi	24.014,17	120.000,00	90.000,00	90.000,00	90.000,00
	previsione di competenza		120.000,00	90.000,00	90.000,00	90.000,00
	previsione di cassa		153.523,82	114.014,17		
90000	Totale TITOLO 9	298.507,50	2.376.292,00	2.351.292,00	2.351.292,00	2.351.292,00
	ENTRATE PER CONTO TERZI E PARTITE DI GIRO		2.376.292,00	2.351.292,00	2.351.292,00	2.351.292,00
	previsione di competenza		2.376.292,00	2.351.292,00	2.351.292,00	2.351.292,00
	previsione di cassa		2.700.082,97	2.649.799,50		
	TOTALE TITOLI	4.648.697,31	12.633.760,61	12.244.563,78	11.813.795,98	10.447.082,00
	TOTALE GENERALE DELLE ENTRATE	4.648.697,31	13.302.959,64	12.244.563,78	11.813.795,98	10.447.082,00
	previsione di competenza		13.302.959,64	12.244.563,78	11.813.795,98	10.447.082,00
	previsione di cassa		18.855.124,08	18.964.040,98		

(1) Se il bilancio di previsione è predisposto prima del 31 dicembre dell'esercizio precedente, indicare la stima degli impegni al 31 dicembre dell'anno in corso di gestione imputati agli esercizi successivi finanziati dal fondo pluriennale vincolato (sia assunti nell'esercizio in corso che negli esercizi precedenti) o, se tale stima non risulti possibile, l'importo delle previsioni definitive di spesa del fondo pluriennale vincolato del bilancio dell'esercizio in corso di gestione. Se il bilancio di previsione è approvato dopo il 31 dicembre, indicare l'importo degli impegni assunti negli anni precedenti con imputazione agli esercizi successivi determinato sulla base di dati di preconsuntivo. Nel primo esercizio di applicazione del titolo primo del Decreto legislativo n. 118/2011 si indica un importo pari a 0 e, a seguito del riaccertamento straordinario dei residui previsto dall'articolo 3, comma 7, l'importo del fondo pluriennale vincolato determinato in tale occasione.



COMUNE DI TORGIANO

Provincia di Perugia

BILANCIO DI PREVISIONE TRIENNIO 2018 - 2020

SPESE

MISSIONE, PROGRAMMA, TITOLO	DENOMINAZIONE	RESIDUI PRESUNTI AL TERMINE DEL 2017	PREVISIONI DEFINITIVE DEL 2017	DISAVANZO DI AMMINISTRAZIONE		
				PREVISIONI ANNO 2018	PREVISIONI ANNO 2019	PREVISIONI ANNO 2020
				21.763,04	21.763,04	21.763,04
MISSIONE	1	Servizi istituzionali e generali e di gestione				
0101	Programma					
	Titolo 1					
	01	Organi istituzionali				
		SPESE CORRENTI				
		27.310,24	120.500,00	121.000,00	119.000,00	119.000,00
		previsione di competenza di cui già impegnato *		0,00	0,00	0,00
		di cui fondo pluriennale vincolato	0,00	0,00	0,00	0,00
		previsione di cassa	149.201,28	148.310,24	0,00	0,00
	Totale Programma	01	Organi istituzionali	120.500,00	119.000,00	119.000,00
				0,00	0,00	0,00
				0,00	0,00	0,00
				148.310,24	0,00	0,00
0102	Programma					
	Titolo 1					
	02	Segreteria generale				
		SPESE CORRENTI				
		120.820,30	599.054,19	551.120,00	541.870,00	539.270,00
		previsione di competenza di cui già impegnato *		0,00	0,00	0,00
		di cui fondo pluriennale vincolato	0,00	0,00	0,00	0,00
		previsione di cassa	732.852,08	679.940,30	0,00	0,00
	Titolo 2					
		SPESE IN CONTO CAPITALE				
		2.339,32	105.500,00	17.000,00	0,00	120.000,00
		previsione di competenza di cui già impegnato *		0,00	0,00	0,00
		di cui fondo pluriennale vincolato	0,00	0,00	0,00	0,00
		previsione di cassa	131.291,08	19.338,32	0,00	0,00
	Totale Programma	02	Segreteria generale	704.354,19	541.870,00	659.270,00
				0,00	0,00	0,00
				0,00	0,00	0,00
				864.143,14	0,00	0,00
0103	Programma					
		03	Gestione economica, finanziaria, programmazione e provveditorato			



COMUNE DI TORGIANO

Provincia di Perugia

BILANCIO DI PREVISIONE TRIENNIO 2018 - 2020

SPESE

MISSIONE, PROGRAMMA, TITOLO	DENOMINAZIONE	RESIDUI PRESUNTUALI TERMINE DEL 2017	PREVISIONI DEFINITIVE DEL 2017	PREVISIONI ANNO		
				2018	2019	2020
Titolo 1	SPESE CORRENTI	154.542,21	201.212,66	189.894,44	243.246,19	198.657,58
	di cui già impegnato *			0,00	0,00	0,00
	di cui fondo pluriennale vincolato		0,00	0,00	0,00	0,00
	previsione di cassa		340.210,34	354.436,65		
Titolo 2	SPESE IN CONTO CAPITALE	0,00	0,00	0,00	0,00	0,00
	di cui già impegnato *			0,00	0,00	0,00
	di cui fondo pluriennale vincolato		0,00	0,00	0,00	0,00
	previsione di cassa		0,00	0,00	0,00	0,00
Totale Programma	03 Gestione economica, finanziaria, programmazione e provveditorato	154.542,21	201.212,66	189.894,44	243.246,19	198.657,58
	di cui già impegnato *			0,00	0,00	0,00
	di cui fondo pluriennale vincolato		0,00	0,00	0,00	0,00
	previsione di cassa		340.210,34	354.436,65		
0104 Programma	04 Gestione delle entrate tributarie e servizi fiscali					
Titolo 1	SPESE CORRENTI	254.247,01	497.778,30	585.116,32	604.450,00	609.450,00
	di cui già impegnato *			0,00	0,00	0,00
	di cui fondo pluriennale vincolato		0,00	0,00	0,00	0,00
	previsione di cassa		425.229,69	639.363,33		
Titolo 2	SPESE IN CONTO CAPITALE	0,00	0,00	0,00	0,00	0,00
	di cui già impegnato *			0,00	0,00	0,00
	di cui fondo pluriennale vincolato		0,00	0,00	0,00	0,00
	previsione di cassa		0,00	0,00	0,00	0,00
Totale Programma	04 Gestione delle entrate tributarie e servizi fiscali	254.247,01	497.778,30	585.116,32	604.450,00	609.450,00
	di cui già impegnato *			0,00	0,00	0,00
	di cui fondo pluriennale vincolato		0,00	0,00	0,00	0,00
	previsione di cassa		425.229,69	639.363,33		
0105 Programma	05 Gestione dei beni demaniali e patrimoniali					
	di cui già impegnato *		0,00	0,00	0,00	0,00
	di cui fondo pluriennale vincolato		0,00	0,00	0,00	0,00
	previsione di cassa		425.229,69	639.363,33		



COMUNE DI TORGIANO

Provincia di Perugia

BILANCIO DI PREVISIONE TRIENNIO 2018 - 2020

SPESE

MISSIONE, PROGRAMMA, TITOLO	DENOMINAZIONE	RESIDUI PRESUNTUALI TERMINE DEL 2017	PREVISIONI DEFINITIVE DEL 2017	PREVISIONI ANNO		
				2018	2019	2020
Titolo 1	SPESE CORRENTI	2.327,46	16.300,00	14.600,00	12.600,00	12.120,00
	previsione di competenza di cui già impegnato *		0,00	0,00	0,00	0,00
	di cui fondo pluriennale vincolato		0,00	0,00	0,00	0,00
	previsione di cassa		16.300,00	16.927,46		
Titolo 2	SPESE IN CONTO CAPITALE	6.822,08	487.000,00	488.500,00	369.000,00	5.000,00
	previsione di competenza di cui già impegnato *		0,00	0,00	0,00	0,00
	di cui fondo pluriennale vincolato		0,00	0,00	0,00	0,00
	previsione di cassa		487.000,00	488.500,00		
Totale Programma	05 Gestione dei beni demaniali e patrimoniali	9.149,54	503.300,00	501.100,00	377.900,00	17.120,00
	previsione di competenza di cui già impegnato *		0,00	0,00	0,00	0,00
	di cui fondo pluriennale vincolato		0,00	0,00	0,00	0,00
	previsione di cassa		503.300,00	501.100,00		
0106 Programma	06 Ufficio tecnico					
Titolo 1	SPESE CORRENTI	138.513,18	379.314,44	294.901,00	262.901,00	262.901,00
	previsione di competenza di cui già impegnato *		0,00	0,00	0,00	0,00
	di cui fondo pluriennale vincolato		0,00	0,00	0,00	0,00
	previsione di cassa		379.314,44	294.901,00		
Titolo 2	SPESE IN CONTO CAPITALE	6.511,61	70.000,00	35.000,00	5.000,00	5.000,00
	previsione di competenza di cui già impegnato *		0,00	0,00	0,00	0,00
	di cui fondo pluriennale vincolato		0,00	0,00	0,00	0,00
	previsione di cassa		70.000,00	35.000,00		
Totale Programma	06 Ufficio tecnico	144.824,79	449.314,44	329.901,00	267.901,00	267.901,00
	previsione di competenza di cui già impegnato *		0,00	0,00	0,00	0,00
	di cui fondo pluriennale vincolato		0,00	0,00	0,00	0,00
	previsione di cassa		449.314,44	329.901,00		
0107 Programma	07 Elezioni e consultazioni popolari - Anagrafe e stato civile					
	previsione di competenza di cui già impegnato *		0,00	0,00	0,00	0,00
	di cui fondo pluriennale vincolato		0,00	0,00	0,00	0,00
	previsione di cassa		572.973,74	474.725,79		



COMUNE DI TORGIANO

Provincia di Perugia

BILANCIO DI PREVISIONE TRIENNIO 2018 - 2020

SPESE

MISSIONE, PROGRAMMA, TITOLO	DENOMINAZIONE	RESIDUI PRESUNTUALI TERMINE DEL 2017	PREVISIONI DEFINITIVE DEL 2017	PREVISIONI ANNO		
				2018	2019	2020
Titolo 1	SPESE CORRENTI	7.070,15	57.500,00	56.800,00	56.800,00	43.800,00
	previsione di competenza di cui già impegnato *		0,00	0,00	0,00	0,00
	di cui fondo pluriennale vincolato		0,00	0,00	0,00	0,00
	previsione di cassa		65.660,48	63.870,15		
Totale Programma	07 Elezioni e consultazioni popolari - Anagrafe e stato civile	7.070,15	57.500,00	56.800,00	56.800,00	43.800,00
	di cui già impegnato *		0,00	0,00	0,00	0,00
	di cui fondo pluriennale		0,00	0,00	0,00	0,00
	previsione di cassa		65.660,48	63.870,15		
0111 Programma	11 Altri servizi generali					
Titolo 1	SPESE CORRENTI	310.249,93	413.369,92	300.470,00	243.250,00	238.870,00
	previsione di competenza di cui già impegnato *		0,00	0,00	0,00	0,00
	di cui fondo pluriennale vincolato		0,00	0,00	0,00	0,00
	previsione di cassa		608.898,15	610.719,93		
Totale Programma	11 Altri servizi generali	310.249,93	413.369,92	300.470,00	243.250,00	238.870,00
	di cui già impegnato *		0,00	0,00	0,00	0,00
	di cui fondo pluriennale		0,00	0,00	0,00	0,00
	previsione di cassa		608.898,15	610.719,93		
TOTALE MISSIONE	1 Servizi istituzionali e generali e di gestione	1.038.652,48	2.947.559,53	2.682.401,76	2.484.317,19	2.152.068,58
	di cui già impegnato *		0,00	0,00	0,00	0,00
	di cui fondo pluriennale		0,00	0,00	0,00	0,00
	previsione di cassa		3.533.692,11	3.700.954,25		




COMUNE DI TORGIANO

Provincia di Perugia

BILANCIO DI PREVISIONE TRIENNIO 2018 - 2020

SPESE

MISSIONE, PROGRAMMA, TITOLO	DENOMINAZIONE	RESIDUI PRESUNTIVI AL TERMINE DEL 2017	PREVISIONI DEFINITIVE DEL 2017	PREVISIONI ANNO		
				2018	2019	2020
MISSIONE	3 Ordine pubblico e sicurezza					
0301 Programma	01 Polizia locale e amministrativa					
Titolo 1	SPESE CORRENTI	108.848,02	240.313,08	221.000,00	210.370,00	209.370,00
	previsione di competenza di cui già impegnato *			0,00	0,00	0,00
	di cui fondo pluriennale vincolato		0,00	0,00	0,00	0,00
	previsione di cassa		343.873,50	329.848,02		
Titolo 2	SPESE IN CONTO CAPITALE	0,00	0,00	7.000,00	8.100,00	5.000,00
	di cui già impegnato *			0,00	0,00	0,00
	di cui fondo pluriennale vincolato		0,00	0,00	0,00	0,00
	previsione di cassa		0,00	7.000,00		
Totale Programma	01 Polizia locale e amministrativa	108.848,02	240.313,08	228.000,00	218.470,00	214.370,00
	di cui già impegnato *			0,00	0,00	0,00
	di cui fondo pluriennale vincolato		0,00	0,00	0,00	0,00
	previsione di cassa		343.873,50	336.848,02		
0302 Programma	02 Sistema integrato di sicurezza urbana					
Titolo 1	SPESE CORRENTI	227,13	25.500,00	24.500,00	24.500,00	2.500,00
	previsione di competenza di cui già impegnato *			0,00	0,00	0,00
	di cui fondo pluriennale vincolato		0,00	0,00	0,00	0,00
	previsione di cassa		33.393,97	24.727,13		
Totale Programma	02 Sistema integrato di sicurezza urbana	227,13	25.500,00	24.500,00	24.500,00	2.500,00
	di cui già impegnato *			0,00	0,00	0,00
	di cui fondo pluriennale vincolato		0,00	0,00	0,00	0,00
	previsione di cassa		33.393,97	24.727,13		
TOTALE MISSIONE	3 Ordine pubblico e sicurezza	109.075,15	265.813,08	252.500,00	240.870,00	216.870,00
	di cui già impegnato *			0,00	0,00	0,00
	di cui fondo pluriennale vincolato		0,00	0,00	0,00	0,00
	previsione di cassa		377.367,47	361.571,15		



COMUNE DI TORGIANO


Provincia di Perugia

BILANCIO DI PREVISIONE TRIENNIO 2018 - 2020

Allegato n.9 - Bilancio di previsione

SPESE

MISSIONE, PROGRAMMA, TITOLO	DENOMINAZIONE	RESIDUI PRESUNTUALI TERMINE DEL 2017	PREVISIONI DEFINITIVE DEL 2017	PREVISIONI ANNO 2018			PREVISIONI ANNO 2019		PREVISIONI ANNO 2020
				PREVISIONI ANNO 2018	PREVISIONI ANNO 2018	PREVISIONI ANNO 2018	PREVISIONI ANNO 2019	PREVISIONI ANNO 2019	PREVISIONI ANNO 2020
MISSIONE	4 Istruzione e diritto allo studio								
0401 Programma	01 Istruzione prescolastica								
Titolo 1	SPESE CORRENTI	4.949,87	previdenza di competenza di cui già impegnato *	29.400,00	35.700,00	35.200,00	35.200,00	34.200,00	0,00
			di cui fondo pluriennale vincolato	0,00	0,00	0,00	0,00	0,00	0,00
			previdenza di cassa	36.587,27	40.649,87	40.649,87	40.649,87	40.649,87	0,00
Titolo 2	SPESE IN CONTO CAPITALE	0,00	previdenza di competenza di cui già impegnato *	0,00	0,00	0,00	0,00	0,00	0,00
			di cui fondo pluriennale vincolato	0,00	0,00	0,00	0,00	0,00	0,00
			previdenza di cassa	0,00	0,00	0,00	0,00	0,00	0,00
Totale Programma	01 Istruzione prescolastica	4.949,87	previdenza di competenza di cui già impegnato *	29.400,00	35.700,00	35.200,00	35.200,00	34.200,00	0,00
			di cui fondo pluriennale vincolato	0,00	0,00	0,00	0,00	0,00	0,00
			di cui fondo pluriennale vincolato	0,00	0,00	0,00	0,00	0,00	0,00
			previdenza di cassa	36.587,27	40.649,87	40.649,87	40.649,87	40.649,87	0,00
0402 Programma	02 Altri ordini di Istruzione non universalista								
Titolo 1	SPESE CORRENTI	41.252,28	previdenza di competenza di cui già impegnato *	94.800,00	64.000,00	63.000,00	63.000,00	62.000,00	0,00
			di cui fondo pluriennale vincolato	0,00	0,00	0,00	0,00	0,00	0,00
			previdenza di cassa	160.286,31	105.252,28	105.252,28	105.252,28	105.252,28	0,00
Titolo 2	SPESE IN CONTO CAPITALE	941.021,74	previdenza di competenza di cui già impegnato *	1.028.395,77	78.000,00	0,00	0,00	0,00	0,00
			di cui fondo pluriennale vincolato	0,00	0,00	0,00	0,00	0,00	0,00
			previdenza di cassa	778.620,73	1.019.621,74	1.019.621,74	1.019.621,74	1.019.621,74	0,00
Totale Programma	02 Altri ordini di Istruzione non universalista	982.874,00	previdenza di competenza di cui già impegnato *	1.121.195,77	142.000,00	63.000,00	63.000,00	62.000,00	0,00
			di cui fondo pluriennale vincolato	0,00	0,00	0,00	0,00	0,00	0,00
			previdenza di cassa	937.108,04	1.124.874,00	1.124.874,00	1.124.874,00	1.124.874,00	0,00



COMUNE DI TORGIANO

Provincia di Perugia

BILANCIO DI PREVISIONE TRIENNIO 2018 - 2020

SPESE

MISSIONE, PROGRAMMA, TITOLO	DENOMINAZIONE	RESIDUI PRESUNTUALI TERMINE DEL 2017	PREVISIONI DEFINITIVE DEL 2017	PREVISIONI ANNO		
				2018	2019	2020
0406 Programma	06 Servizi ausiliari all'istruzione					
Titolo 1	SPESE CORRENTI	88.208,43	201.600,00	155.100,00	142.200,00	141.100,00
	di cui già impegnato *		0,00	0,00	0,00	0,00
	di cui fondo pluriennale vincolato	0,00	0,00	0,00	0,00	0,00
	previsione di cassa	98.208,43	343.506,95	253.306,43	142.200,00	141.100,00
Totale Programma	06 Servizi ausiliari all'istruzione		201.600,00	155.100,00	142.200,00	141.100,00
	di cui già impegnato *		0,00	0,00	0,00	0,00
	di cui fondo pluriennale		0,00	0,00	0,00	0,00
	previsione di cassa		343.506,95	253.306,43		
TOTALE MISSIONE	4 Istruzione e diritte allo studio	1.088.000,30	1.352.195,77	332.800,00	240.400,00	237.300,00
	di cui già impegnato *		0,00	0,00	0,00	0,00
	di cui fondo pluriennale		0,00	0,00	0,00	0,00
	previsione di cassa		1.317.203,26	1.118.830,30		



COMUNE DI TORGIANO

Provincia di Perugia

BILANCIO DI PREVISIONE TRIENNIO 2018 - 2020

Allegato n.9 - Bilancio di previsione

SPESE

MISSIONE, PROGRAMMA, TITOLO	DENOMINAZIONE	RESIDUI PRESUNTUALI TERMINE DEL 2017	PREVISIONI DEFINITIVE DEL 2017	PREVISIONI ANNO		
				2018	2019	2020
MISSIONE 5	Tutela e valorizzazione dei beni e attività culturali					
0501 Programma	Valorizzazione dei beni di interesse storico.					
Titolo 2	SPESE IN CONTO CAPITALE					
	44.511,00	previsione di competenza di cui già impegnato *	28.000,00	550.000,00	250.000,00	0,00
		di cui fondo pluriennale vincolato	0,00	0,00	0,00	0,00
		previsione di cassa	128.708,70	594.511,03	0,00	0,00
Totale Programma	01	Valorizzazione dei beni di interesse storico.	28.000,00	550.000,00	250.000,00	0,00
		di cui già impegnato *	0,00	0,00	0,00	0,00
		di cui fondo pluriennale	128.708,70	594.511,03	0,00	0,00
		previsione di cassa				
0502 Programma	Attività culturali e interventi diversi nel settore culturale					
Titolo 1	SPESE CORRENTI					
	24.907,97	previsione di competenza di cui già impegnato *	39.000,00	37.500,00	19.500,00	19.500,00
		di cui fondo pluriennale vincolato	0,00	0,00	0,00	0,00
		previsione di cassa	69.350,00	62.407,97	0,00	0,00
Titolo 2	SPESE IN CONTO CAPITALE					
	0,00	previsione di competenza di cui già impegnato *	0,00	0,00	0,00	0,00
		di cui fondo pluriennale vincolato	0,00	0,00	0,00	0,00
		previsione di cassa	0,00	0,00	0,00	0,00
Totale Programma	02	Attività culturali e interventi diversi nel settore culturale	39.000,00	37.500,00	19.500,00	19.500,00
		di cui già impegnato *	0,00	0,00	0,00	0,00
		di cui fondo pluriennale	69.350,00	62.407,97	0,00	0,00
		previsione di cassa				
TOTALE MISSIONE 5	Tutela e valorizzazione dei beni e attività culturali					
		68.419,00	67.000,00	587.500,00	269.500,00	19.500,00
		di cui già impegnato *	0,00	0,00	0,00	0,00
		di cui fondo pluriennale	198.058,70	656.919,00	0,00	0,00
		previsione di cassa				



COMUNE DI TORGIANO

Provincia di Perugia

BILANCIO DI PREVISIONE TRIENNIO 2018 - 2020

Allegato n.9 - Bilancio di previsione

SPESE

MISSIONE, PROGRAMMA, TITOLO	DENOMINAZIONE	RESIDUI PRESUNTI AL TERMINE DEL 2017	PREVISIONI DEFINITIVE DEL 2017	PREVISIONI ANNO		
				2018	2019	2020
MISSIONE 6	Politiche giovanili, sport e tempo libero					
0601 Programma	01 Sport e tempo libero					
Titolo 1	SPESE CORRENTI	23.749,25	46.700,00	70.250,00	68.750,00	68.250,00
	previsione di competenza di cui già impegnato *			0,00	0,00	0,00
	di cui fondo pluriennale vincolato		0,00	0,00	0,00	0,00
	previsione di cassa	32.328,58	184.091,78	93.999,25		
Titolo 2	SPESE IN CONTO CAPITALE		82.041,23	0,00	0,00	35.000,00
	previsione di competenza di cui già impegnato *			0,00	0,00	0,00
	di cui fondo pluriennale vincolato		0,00	0,00	0,00	0,00
	previsione di cassa	58.077,83	149.738,00	32.328,58		
Totale Programma 01	Sport e tempo libero		128.741,23	70.250,00	68.750,00	103.250,00
	previsione di competenza di cui già impegnato *			0,00	0,00	0,00
	di cui fondo pluriennale vincolato			0,00	0,00	0,00
	previsione di cassa	128.741,23	343.829,78	128.327,83		
TOTALE MISSIONE 6	Politiche giovanili, sport e tempo libero	58.077,83	128.741,23	70.250,00	68.750,00	103.250,00
	previsione di competenza di cui già impegnato *			0,00	0,00	0,00
	di cui fondo pluriennale vincolato		0,00	0,00	0,00	0,00
	previsione di cassa	343.829,78		128.327,83		



COMUNE DI TORGIANO

Provincia di Perugia

BILANCIO DI PREVISIONE TRIENNIO 2018 - 2020

SPESE

MISSIONE, PROGRAMMA, TITOLO	DENOMINAZIONE	RESIDUI PRESUNTUALI TERMINE DEL 2017	PREVISIONI DEFINITIVE DEL 2017	PREVISIONI ANNO		
				2018	2019	2020
MISSIONE	7 Turismo					
0701 Programma	01 Sviluppo e valorizzazione del turismo					
Titolo 1	SPESE CORRENTI					
	24.810,55 previsione di competenza di cui già impegnato *	24.810,55	49.200,00	49.500,00	39.500,00	36.500,00
	di cui fondo pluriennale vincolato		0,00	0,00	0,00	0,00
	previsione di cassa		62.800,83	74.310,55	0,00	0,00
Totale Programma	01 Sviluppo e valorizzazione del turismo	24.810,55	49.200,00	49.500,00	39.500,00	36.500,00
	di cui già impegnato *		0,00	0,00	0,00	0,00
	di cui fondo pluriennale		62.800,83	74.310,55	0,00	0,00
	previsione di cassa		49.200,00	49.500,00	39.500,00	36.500,00
TOTALE MISSIONE	7 Turismo	24.810,55	49.200,00	49.500,00	39.500,00	36.500,00
	di cui già impegnato *		0,00	0,00	0,00	0,00
	di cui fondo pluriennale		62.800,83	74.310,55	0,00	0,00
	previsione di cassa		49.200,00	49.500,00	39.500,00	36.500,00



COMUNE DI TORGIANO

Provincia di Perugia

BILANCIO DI PREVISIONE TRIENNIO 2018 - 2020

Allegato n.9 - Bilancio di previsione

SPESE

MISSIONE, PROGRAMMA, TITOLO	DENOMINAZIONE	RESIDUI PRESUNTI AL TERMINE DEL 2017	PREVISIONI DEFINITIVE DEL 2017	PREVISIONI ANNO		
				2018	2019	2020
MISSIONE 8	Assetto del territorio ed edilizia abitativa					
0801 Programma	01 Urbanistica e assetto del territorio					
Titolo 1	SPESE CORRENTI	27.765,65	16.291,94	13.291,94	7.900,00	7.900,00
	previsione di competenza di cui già impegnato *			0,00	0,00	0,00
	di cui fondo pluriennale vincolato		0,00	0,00	0,00	0,00
	previsione di cassa	63.721,09	42.164,48	41.067,59		
Titolo 2	SPESE IN CONTO CAPITALE		570.965,60	113.500,00	674.400,00	165.500,00
	previsione di competenza di cui già impegnato *			0,00	0,00	0,00
	di cui fondo pluriennale vincolato		0,00	0,00	0,00	0,00
	previsione di cassa	91.487,54	630.229,08	177.221,69		
Totale Programma	01 Urbanistica e assetto del territorio		587.257,54	126.791,94	682.300,00	173.400,00
	previsione di competenza di cui già impegnato *			0,00	0,00	0,00
	di cui fondo pluriennale vincolato		0,00	0,00	0,00	0,00
	previsione di cassa	91.487,54	587.257,54	126.791,94	682.300,00	173.400,00
TOTALE MISSIONE 8	Assetto del territorio ed edilizia abitativa	91.487,54	587.257,54	126.791,94	682.300,00	173.400,00
	previsione di competenza di cui già impegnato *			0,00	0,00	0,00
	di cui fondo pluriennale vincolato		0,00	0,00	0,00	0,00
	previsione di cassa	91.487,54	587.257,54	126.791,94	682.300,00	173.400,00



COMUNE DI TORGIANO

Provincia di Perugia

BILANCIO DI PREVISIONE TRIENNIO 2018 - 2020

SPESE

MISSIONE, PROGRAMMA, TITOLO	DENOMINAZIONE	RESIDUI PRESUNTUALI AL TERMINE DEL 2017	PREVISIONI DEFINITIVE DEL 2017	PREVISIONI ANNO		
				2018	2019	2020
MISSIONE	9 Sviluppo sostenibile e tutela del territorio e dell'ambiente					
0901 Programma	01 Difesa del suolo					
	TITOLO 2 SPESE IN CONTO CAPITALE	0,00	115.000,00	150.000,00	0,00	0,00
	previsione di competenza di cui già impegnato *			0,00	0,00	0,00
	di cui fondo pluriennale vincolato		0,00	0,00	0,00	0,00
	previsione di cassa		115.000,00	150.000,00		
	Totale Programma	0,00	115.000,00	150.000,00	0,00	0,00
	di cui già impegnato *		0,00	0,00	0,00	0,00
	di cui fondo pluriennale		0,00	0,00	0,00	0,00
	previsione di cassa		115.000,00	150.000,00		
0902 Programma	02 Tutela, valorizzazione e recupero ambientale					
	TITOLO 1 SPESE CORRENTI	48.990,70	104.250,00	98.600,00	80.200,00	78.900,00
	previsione di competenza di cui già impegnato *			0,00	0,00	0,00
	di cui fondo pluriennale vincolato		0,00	0,00	0,00	0,00
	previsione di cassa		152.044,85	147.590,70		
	TITOLO 2 SPESE IN CONTO CAPITALE	14.277,74	585.000,00	640.000,00	325.500,00	3.500,00
	previsione di competenza di cui già impegnato *			0,00	0,00	0,00
	di cui fondo pluriennale vincolato		0,00	0,00	0,00	0,00
	previsione di cassa		599.277,74	654.277,74		
	Totale Programma	63.268,44	689.250,00	738.600,00	405.700,00	63.400,00
	di cui già impegnato *			0,00	0,00	0,00
	di cui fondo pluriennale		0,00	0,00	0,00	0,00
	previsione di cassa		731.322,59	801.608,44		
0903 Programma	03 Rifiuti					



COMUNE DI TORGIANO

Provincia di Perugia

BILANCIO DI PREVISIONE TRIENNIO 2018 - 2020

Allegato n.9 - Bilancio di previsione

SPESE

MISSIONE, PROGRAMMA, TITOLO	DENOMINAZIONE	RESIDUI PRESUNTI AL TERMINE DEL 2017	PREVISIONI DEFINITIVE DEL 2017	PREVISIONI ANNO		
				2018	2019	2020
Titolo 1	SPESE CORRENTI	291.398,22	854.600,10	1.010.438,75	661.100,00	860.400,00
	di cui già impegnato *			0,00	0,00	0,00
	di cui fondo pluriennale vincolato		0,00	0,00	0,00	0,00
	previsione di cassa		1.261.983,90	1.301.834,97		
Titolo 2	SPESE IN CONTO CAPITALE	0,00	0,00	0,00	0,00	0,00
	di cui già impegnato *			0,00	0,00	0,00
	di cui fondo pluriennale vincolato		0,00	0,00	0,00	0,00
	previsione di cassa		0,00	0,00	0,00	0,00
Totale Programma	03 Rifiuti	291.398,22	854.600,10	1.010.438,75	661.100,00	860.400,00
	di cui già impegnato *			0,00	0,00	0,00
	di cui fondo pluriennale		0,00	0,00	0,00	0,00
	previsione di cassa		1.261.983,90	1.301.834,97		
0004 Programma	04 Servizio Idrico Integrato					
Titolo 1	SPESE CORRENTI	0,00	32.500,00	29.300,00	26.900,00	24.500,00
	di cui già impegnato *			0,00	0,00	0,00
	di cui fondo pluriennale vincolato		0,00	0,00	0,00	0,00
	previsione di cassa		32.500,00	29.300,00		
Titolo 2	SPESE IN CONTO CAPITALE	9.022,49	9.022,49	40.000,00	40.000,00	10.000,00
	di cui già impegnato *			0,00	0,00	0,00
	di cui fondo pluriennale vincolato		0,00	0,00	0,00	0,00
	previsione di cassa		9.022,49	49.022,49		
Totale Programma	04 Servizio Idrico Integrato	9.022,49	41.522,49	69.300,00	66.900,00	34.500,00
	di cui già impegnato *			0,00	0,00	0,00
	di cui fondo pluriennale		0,00	0,00	0,00	0,00
	previsione di cassa		41.522,49	78.322,49		



COMUNE DI TORGIANO

Provincia di Perugia

BILANCIO DI PREVISIONE TRIENNIO 2018 - 2020

SPESE

MISSIONE, PROGRAMMA, TITOLO	DENOMINAZIONE	RESIDUI PRESUNTUALI TERMINE DEL 2017	PREVISIONI DEFINITIVE DEL 2017	PREVISIONI ANNO 2018	PREVISIONI ANNO 2019	PREVISIONI ANNO 2020
TOTALE MISSIONE 9	Sviluppo sostenibile e tutela del territorio e dell'ambiente	363.687,15	1.700.372,59	1.968.338,75	1.333.700,00	978.300,00
				0,00	0,00	0,00
				0,00	0,00	0,00
				2.332.025,90		



COMUNE DI TORCIANO

Provincia di Perugia

BILANCIO DI PREVISIONE TRIENNIO 2018 - 2020

Allegato n.9 - Bilancio di previsione

SPESE

MISSIONE, PROGRAMMA, TITOLO	DENOMINAZIONE	RESIDUI PRESUNTI AL TERMINE DEL 2017	PREVISIONI DEFINITIVE DEL 2017	PREVISIONI ANNO		
				2018	2019	2020
MISSIONE	10	Trasporti e diritto alla mobilità				
1005 Programma	05 Viabilità e Infrastrutture stradali					
Titolo 1	SPESE CORRENTI	81.079,40	512.304,70	463.500,00	463.500,00	434.600,00
	previsione di competenza di cui già impegnata *			0,00	0,00	0,00
	di cui fondo pluriennale vincolato		0,00	0,00	0,00	0,00
	previsione di cassa		666.440,17	564.579,40		
Titolo 2	SPESE IN CONTO CAPITALE	10.000,00	41.500,00	120.000,00	336.000,00	550.000,00
	di cui già impegnato *			0,00	0,00	0,00
	di cui fondo pluriennale vincolato		0,00	0,00	0,00	0,00
	previsione di cassa		41.500,00	130.000,00		
Totale Programma	05 Viabilità e Infrastrutture stradali	91.079,40	553.804,70	603.500,00	799.500,00	984.600,00
	di cui già impegnato *			0,00	0,00	0,00
	di cui fondo pluriennale		0,00	0,00	0,00	0,00
	previsione di cassa		727.940,17	694.579,40		
TOTALE MISSIONE	10	Trasporti e diritto alla mobilità	553.804,70	603.500,00	799.500,00	984.600,00
		di cui già impegnato *		0,00	0,00	0,00
		di cui fondo pluriennale	0,00	0,00	0,00	0,00
		previsione di cassa	727.940,17	694.579,40		




COMUNE DI TORGIANO

Provincia di Perugia

BILANCIO DI PREVISIONE TRIENNIO 2018 - 2020

SPESE

MISSIONE, PROGRAMMA, TITOLO	DENOMINAZIONE	RESIDUI PRESUNTIVI AL TERMINE DEL 2017	PREVISIONI DEFINITIVE DEL 2017	PREVISIONI ANNO		
				2018	2019	2020
MISSIONE	12 Diritti sociali, politiche sociali e famiglia					
1201 Programma	01 Interventi per l'infanzia e i minori e per asili nido					
Titolo 1	SPESE CORRENTI	0,00	6.500,00	7.000,00	7.000,00	7.000,00
	previsione di competenza di cui già impegnato *		0,00	0,00	0,00	0,00
	di cui fondo pluriennale vincolato		0,00	0,00	0,00	0,00
	previsione di cassa		6.500,00	7.000,00	7.000,00	7.000,00
Totale Programma	01 Interventi per l'infanzia e i minori e per asili nido	0,00	6.500,00	7.000,00	7.000,00	7.000,00
	di cui già impegnato *		0,00	0,00	0,00	0,00
	di cui fondo pluriennale		0,00	0,00	0,00	0,00
	previsione di cassa		6.500,00	7.000,00	7.000,00	7.000,00
1205 Programma	05 Interventi per le famiglie					
Titolo 1	SPESE CORRENTI	323.494,32	220.547,19	223.200,00	223.200,00	223.200,00
	previsione di competenza di cui già impegnato *		0,00	0,00	0,00	0,00
	di cui fondo pluriennale vincolato		0,00	0,00	0,00	0,00
	previsione di cassa	638.913,07	220.547,19	223.200,00	223.200,00	223.200,00
Totale Programma	05 Interventi per le famiglie	323.494,32	220.547,19	223.200,00	223.200,00	223.200,00
	di cui già impegnato *		0,00	0,00	0,00	0,00
	di cui fondo pluriennale		0,00	0,00	0,00	0,00
	previsione di cassa	638.913,07	220.547,19	223.200,00	223.200,00	223.200,00
1206 Programma	06 Cooperazione e associazionismo					
Titolo 1	SPESE CORRENTI	2.000,00	3.000,00	3.300,00	3.300,00	3.300,00
	previsione di competenza di cui già impegnato *		0,00	0,00	0,00	0,00
	di cui fondo pluriennale vincolato		0,00	0,00	0,00	0,00
	previsione di cassa	4.100,00	4.100,00	5.300,00	5.300,00	5.300,00



COMUNE DI TORGIANO

Provincia di Perugia

BILANCIO DI PREVISIONE TRIENNIO 2018 - 2020

SPESE

MISSIONE, PROGRAMMA, TITOLO	DENOMINAZIONE	RESIDUI PRESUNTUALI TERMINE DEL 2017	PREVISIONI DEFINITIVE DEL 2017	PREVISIONI ANNO		
				2018	2019	2020
Totale Programma 08	Cooperazione e associazionismo	2.000,00	3.000,00	3.300,00	3.300,00	3.300,00
	di cui già impegnato *			0,00	0,00	0,00
	di cui fondo pluriennale		0,00	0,00	0,00	0,00
	previsione di cassa		4.100,00	5.300,00		
1208 Programma 09	Servizio necroscopico e cimiteriale					
Titolo 1	SPESE CORRENTI	12.576,82	47.100,00	45.600,00	45.510,00	45.480,00
	di cui già impegnato *			0,00	0,00	0,00
	di cui fondo pluriennale vincolato		0,00	0,00	0,00	0,00
	previsione di cassa	76.251,02		58.176,82		
Titolo 2	SPESE IN CONTO CAPITALE	34.869,70	138.500,00	100.000,00	250.000,00	100.000,00
	di cui già impegnato *			0,00	0,00	0,00
	di cui fondo pluriennale vincolato		0,00	0,00	0,00	0,00
	previsione di cassa	138.500,00		134.869,70		
Totale Programma 09	Servizio necroscopico e cimiteriale	47.446,52	185.600,00	145.600,00	295.510,00	145.480,00
	di cui già impegnato *			0,00	0,00	0,00
	di cui fondo pluriennale		0,00	0,00	0,00	0,00
	previsione di cassa	214.751,02		183.046,52		
TOTALE MISSIONE 12	Diritti sociali, politiche sociali e famiglia	372.940,84	415.647,19	379.100,00	529.010,00	378.880,00
	di cui già impegnato *			0,00	0,00	0,00
	di cui fondo pluriennale		0,00	0,00	0,00	0,00
	previsione di cassa	864.264,09		752.040,14		



COMUNE DI TORGIANO

Provincia di Perugia

BILANCIO DI PREVISIONE TRIENNIO 2018 - 2020

SPESE

MISSIONE, PROGRAMMA, TITOLO	DENOMINAZIONE	RESIDUI PRESUNTUALI TERMINE DEL 2017	PREVISIONI DEFINITIVE DEL 2017	PREVISIONI ANNO		
				2018	2019	2020
MISSIONE	13 Tutela della salute					
1307 Programma	07 Ulteriori spese in materia sanitaria					
Titolo 1	SPESE CORRENTI					
	0,00 previsione di competenza di cui già impegnato *	0,00	0,00	4.000,00	4.000,00	4.000,00
	di cui fondo pluriennale vincolato		0,00	0,00	0,00	0,00
	previsione di cassa		0,00	4.000,00	4.000,00	4.000,00
Totale Programma	07 Ulteriori spese in materia sanitaria	0,00	0,00	4.000,00	4.000,00	4.000,00
	di cui già impegnato *		0,00	0,00	0,00	0,00
	di cui fondo pluriennale		0,00	0,00	0,00	0,00
	previsione di cassa		0,00	4.000,00	4.000,00	4.000,00
TOTALE MISSIONE	13 Tutela della salute	0,00	0,00	4.000,00	4.000,00	4.000,00
	di cui già impegnato *		0,00	0,00	0,00	0,00
	di cui fondo pluriennale		0,00	0,00	0,00	0,00
	previsione di cassa		0,00	4.000,00	4.000,00	4.000,00



COMUNE DI TORGIANO

Provincia di Perugia

BILANCIO DI PREVISIONE TRIENNIO 2016 - 2020

Allegato n.9 - Bilancio di previsione

SPESE

MISSIONE, PROGRAMMA, TITOLO	DENOMINAZIONE	RESIDUI PRESUNTUALI TERMINE DEL 2017	PREVISIONI DEFINITIVE DEL 2017	PREVISIONI ANNO 2018	PREVISIONI ANNO 2019	PREVISIONI ANNO 2020
MISSIONE	14 Sviluppo economico e competitività					
1401 Programma	01 Industria, PMI e Artigianato					
Titolo 1	SPESE CORRENTI	1.081,80	4.200,00	4.000,00	4.000,00	4.000,00
	previsione di competenza di cui già impegnata *			0,00	0,00	0,00
	di cui fondo pluriennale vincolato		0,00	0,00	0,00	0,00
	previsione di cassa	9.167,02		5.081,80		
Totale Programma	01 Industria, PMI e Artigianato	1.081,80	4.200,00	4.000,00	4.000,00	4.000,00
	di cui già impegnato *		0,00	0,00	0,00	0,00
	di cui fondo pluriennale		0,00	0,00	0,00	0,00
	previsione di cassa	9.167,02		5.081,80		
1402 Programma	02 Commercio - reti distributive - tutela dei consumatori					
Titolo 1	SPESE CORRENTI	7.977,02	9.000,00	34.500,00	4.000,00	4.000,00
	previsione di competenza di cui già impegnata *			0,00	0,00	0,00
	di cui fondo pluriennale vincolato		0,00	0,00	0,00	0,00
	previsione di cassa	12.723,41		42.477,02		
Totale Programma	02 Commercio - reti distributive - tutela dei consumatori	7.977,02	9.000,00	34.500,00	4.000,00	4.000,00
	di cui già impegnato *		0,00	0,00	0,00	0,00
	di cui fondo pluriennale		0,00	0,00	0,00	0,00
	previsione di cassa	12.723,41		42.477,02		
TOTALE MISSIONE	14 Sviluppo economico e competitività	9.059,82	13.200,00	38.500,00	8.000,00	8.000,00
	di cui già impegnato *		0,00	0,00	0,00	0,00
	di cui fondo pluriennale		0,00	0,00	0,00	0,00
	previsione di cassa	21.690,43		47.558,02		




COMUNE DI TORGIANO

Provincia di Perugia

BILANCIO DI PREVISIONE TRIENNIO 2018 - 2020

SPESE

MISSIONE, PROGRAMMA, TITOLO	DENOMINAZIONE	RESIDUI PRESUNTUALI TERMINE DEL 2017	PREVISIONI DEFINITIVE DEL 2017	PREVISIONI ANNO		
				2018	2019	2020
MISSIONE	20 Fondi e accantonamenti					
2003 Programma	03 Altri Fondi					
Titolo 1	SPESE CORRENTI					
	2.509,00 previsione di competenza di cui già impegnato *	2.509,00	29.640,38	22.600,00	12.800,00	12.800,00
	di cui fondo pluriennale vincolato		0,00	0,00	0,00	0,00
	previsione di cassa		0,00	0,00	0,00	0,00
Totale Programma	03 Altri Fondi		29.640,38	22.600,00	12.800,00	12.800,00
	di cui già impegnato *		0,00	0,00	0,00	0,00
	di cui fondo pluriennale		0,00	0,00	0,00	0,00
	previsione di cassa		0,00	0,00	0,00	0,00
TOTALE MISSIONE	20 Fondi e accantonamenti		29.640,38	22.600,00	12.800,00	12.800,00
	di cui già impegnato *		0,00	0,00	0,00	0,00
	di cui fondo pluriennale		0,00	0,00	0,00	0,00
	previsione di cassa		0,00	0,00	0,00	0,00



COMUNE DI TORGIANO

Provincia di Perugia

BILANCIO DI PREVISIONE TRIENNIO 2018 - 2020

SPESE

MISSIONE, PROGRAMMA, TITOLO	DENOMINAZIONE	RESIDUI PRESUNTIVI AL TERMINE DEL 2017	PREVISIONI DEFINITIVE DEL 2017	PREVISIONI ANNO		
				2018	2019	2020
MISSIONE	50	Debito pubblico				
8002 Programma	02	Quarta capitale ammortamento mutui e prestiti obbligazionari				
Titolo 4		Rimborso di prestiti				
		0,00 previsione di competenza di cui già impegnato *	284.854,08	273.526,27	257.993,65	288.458,38
		di cui fondo pluriennale vincolato	0,00	0,00	0,00	0,00
		previsione di cassa	284.854,08	273.526,27	0,00	288.458,38
Totale Programma	02	Quarta capitale ammortamento mutui e prestiti obbligazionari	284.854,08	273.526,27	257.993,65	288.458,38
		0,00 previsione di competenza di cui già impegnato *	0,00	0,00	0,00	0,00
		di cui fondo pluriennale	0,00	0,00	0,00	0,00
		previsione di cassa	284.854,08	273.526,27	0,00	288.458,38
TOTALE MISSIONE	50	Debito pubblico	284.854,08	273.526,27	257.993,65	288.458,38
		0,00 previsione di competenza di cui già impegnato *	0,00	0,00	0,00	0,00
		di cui fondo pluriennale	0,00	0,00	0,00	0,00
		previsione di cassa	284.854,08	273.526,27	0,00	288.458,38



COMUNE DI TORGIANO

Provincia di Perugia

BILANCIO DI PREVISIONE TRIENNIO 2018 - 2020

SPESE

MISSIONE, PROGRAMMA, TITOLO	DENOMINAZIONE	RESIDUI PRESUNTI AL TERMINE DEL 2017	PREVISIONI DEFINITIVE DEL 2017	PREVISIONI ANNO		
				2018	2019	2020
MISSIONE 60	Anticipazioni finanziarie					
001 Programma	01 Chiusura Anticipazioni ricevute da Istituto tesoriere/cassiere					
TITOLO 5	CHIUSURA DI ANTICIPAZIONI RICEVUTE DA ISTITUTO TESORIERE/CASSIERE	168.022,89	2.500.000,00	2.500.000,00	2.500.000,00	2.500.000,00
				0,00	0,00	0,00
				0,00	0,00	0,00
			2.536.681,74	2.666.022,89	2.500.000,00	2.500.000,00
Totale Programma	01 Chiusura Anticipazioni ricevute da Istituto tesoriere/cassiere	168.022,89	2.500.000,00	2.500.000,00	2.500.000,00	2.500.000,00
				0,00	0,00	0,00
				0,00	0,00	0,00
			2.536.681,74	2.666.022,89	2.500.000,00	2.500.000,00
TOTALE MISSIONE	60 Anticipazioni finanziarie	168.022,89	2.500.000,00	2.500.000,00	2.500.000,00	2.500.000,00
				0,00	0,00	0,00
				0,00	0,00	0,00
			2.536.681,74	2.666.022,89	2.500.000,00	2.500.000,00



COMUNE DI TORGIANO

Provincia di Perugia

BILANCIO DI PREVISIONE TRIENNIO 2018 - 2020

SPESE

MISSIONE, PROGRAMMA, TITOLO	DENOMINAZIONE	RESIDUI PRESUNTUALI TERMINE DEL 2017	PREVISIONI DEFINITIVE DEL 2017	PREVISIONI ANNO		
				2018	2019	2020
MISSIONE 99	Servizi per conto terzi					
9901 Programma Titolo 7	01 Servizi per conto terzi - Partita di giro SPESE PER CONTO TERZI E PARTITE DI GIRO	468.048,43	2.376.292,00	2.351.292,00	2.351.292,00	2.351.292,00
	di cui già impegnato *		0,00	0,00	0,00	0,00
	di cui fondo pluriennale vincolato		0,00	0,00	0,00	0,00
	previsione di cassa		2.624.973,48	2.819.340,43		
TOTALE MISSIONE	99 Servizi per conto terzi	468.048,43	2.376.292,00	2.351.292,00	2.351.292,00	2.351.292,00
				0,00	0,00	0,00
			0,00	0,00	0,00	0,00
			2.624.973,48	2.819.340,43		
TOTALE MISSIONI		3.948.789,38	13.271.578,07	12.222.800,72	11.792.032,84	10.425.318,96
				0,00	0,00	0,00
			0,00	0,00	0,00	0,00
			15.735.880,82	16.146.291,11		
TOTALE GENERALE DELLE SPESE		3.948.789,38	13.293.341,11	12.244.563,78	11.813.795,88	10.447.082,00
				0,00	0,00	0,00
			0,00	0,00	0,00	0,00
			15.735.880,82	16.146.291,11		

* Si tratta di somme, alla data di presentazione del bilancio, già impegnate negli esercizi precedenti, nel rispetto del principio contabile generale della competenza potenzialità

(1) Indicare l'importo delegato nell'Allegato a) Risultato presunto di amministrazione (AR e) Ris amr Pres) alla voce E, se negativo, o la quota di tale importo da ripianare nel corso dell'esercizio, secondo le modalità previste dall'ordinamento contabile. La quantificazione e la composizione del disavanzo di amministrazione (planato in ciascun esercizio è rappresentata nella nota integrativa.



COMUNE DI TORGIANO

Provincia di Perugia

BILANCIO DI PREVISIONE ANNO 2018

RIEPILOGO GENERALE DELLE SPESE PER TITOLI

TITOLO	DENOMINAZIONE	RESIDUI PRESUNTI AL TERMINE DEL 2017	PREVISIONI DEFINITIVE: D.L. 2017	PREVISIONI DELL'ANNO 2018	PREVISIONI DELL'ANNO 2019	PREVISIONI DELL'ANNO 2020
TITOLO 1	DISAVANZO DI AMMINISTRAZIONE		21.763,04	21.763,04	21.763,04	21.763,04
	SPESE CORRENTI					
	previdone di competenza di cui già impegnato *	2.148.702,89	4.837.506,90	4.768.982,45	4.430.747,19	4.300.563,39
	di cui fondo pluriennale		0,00	0,00	0,00	0,00
	previdone di cassa		7.007.694,84	6.867.376,34		
TITOLO 2	SPESE IN CONTO CAPITALE					
	previdone di competenza di cui già impegnato *	1.166.025,18	3.256.925,09	2.337.000,00	2.252.000,00	999.000,00
	di cui fondo pluriennale		0,00	0,00	0,00	0,00
	previdone di cassa	3.266.772,50	3.503.025,18			
TITOLO 4	Rimborso di prestiti					
	previdone di competenza di cui già impegnato *	0,00	287.854,08	277.526,27	237.993,63	268.458,39
	di cui fondo pluriennale		0,00	0,00	0,00	0,00
	previdone di cassa		287.854,08	277.526,27		
TITOLO 5	CHIUSURA DI ANTICIPAZIONI RICEVUTE DA ISTITUTO TESORIERE/CASSIERE					
	previdone di competenza di cui già impegnato *	166.072,89	2.508.000,00	2.508.000,00	2.508.000,00	2.508.000,00
	di cui fondo pluriennale		0,00	0,00	0,00	0,00
	previdone di cassa		2.336.081,74	2.666.027,89		
TITOLO 7	SPESE PER CONTO TEKZI E PARTITE DI GIRO					
	previdone di competenza di cui già impegnato *	-68.048,43	2.376.293,00	2.351.292,00	2.351.292,00	2.331.292,00
	di cui fondo pluriennale		0,00	0,00	0,00	0,00
	previdone di cassa		2.624.975,46	2.819.340,43		
TOTALE TITOLI		3.948.799,39	13.371.576,07	12.222.800,72	11.792.032,84	10.433.318,96
	di cui già impegnato *		0,00	0,00	0,00	0,00
	di cui fondo pluriennale		0,00	0,00	0,00	0,00
	previdone di cassa	15.735.980,62	16.146.291,11			
TOTALE GENERALE DELLE SPESE		3.948.799,39	13.379.341,11	12.244.583,76	11.813.795,88	10.447.082,00
	di cui già impegnato *		0,00	0,00	0,00	0,00
	di cui fondo pluriennale		0,00	0,00	0,00	0,00
	previdone di cassa	15.735.980,62	16.146.291,11			



COMUNE DI TORGIANO

Provincia di Perugia

BILANCIO DI PREVISIONE ANNO 2018

Allegato n.9 - Bilancio di previsione

RIEPILOGO GENERALE DELLE SPESE PER MISSIONI**

RIEPILOGO DELLE MISSIONI	DENOMINAZIONE	RIEPILOGO PRELIMINARE AL TERMINE DEL 2017	PREVISIONI DEFINITIVE DEL 2017	PREVISIONI DELL'ANNO 2018	PREVISIONI DELL'ANNO 2019	PREVISIONI DELL'ANNO 2020
DISAVANZO DI AMMINISTRAZIONE						
TOTALE MISSIONE 1	Servizi istituzionali e generali e di gestione	1.038.552,49	2.947.539,51	2.662.401,76	2.454.317,19	2.152.065,38
	di cui già impegnato *		0,00	0,00	0,00	0,00
	di cui fondo pluriennale		0,00	0,00	0,00	0,00
	previsione di cassa	3.700.954,25	3.700.954,25			
TOTALE MISSIONE 3	Ordine pubblico e sicurezza	109.075,15	263.813,68	252.500,00	240.970,00	216.070,00
	di cui già impegnato *		0,00	0,00	0,00	0,00
	di cui fondo pluriennale		0,00	0,00	0,00	0,00
	previsione di cassa	377.567,47	361.573,15			
TOTALE MISSIONE 4	Istruzione e diritto allo studio	1.086.030,30	1.152.193,77	332.800,00	240.400,00	237.300,00
	di cui già impegnato *		0,00	0,00	0,00	0,00
	di cui fondo pluriennale		0,00	0,00	0,00	0,00
	previsione di cassa	1.317.203,36	1.118.830,30			
TOTALE MISSIONE 5	Turismo e valorizzazione dei beni e attività culturali	69.419,00	67.000,00	367.500,00	269.500,00	19.500,00
	di cui già impegnato *		0,00	0,00	0,00	0,00
	di cui fondo pluriennale		0,00	0,00	0,00	0,00
	previsione di cassa	193.056,70	656.919,00			
TOTALE MISSIONE 6	Politiche giovanili, sport e tempo libero	56.077,83	128.741,23	70.250,00	63.750,00	101.250,00
	di cui già impegnato *		0,00	0,00	0,00	0,00
	di cui fondo pluriennale		0,00	0,00	0,00	0,00
	previsione di cassa	128.741,23	128.741,23			
TOTALE MISSIONE 7	Turismo	24.810,55	49.100,00	49.500,00	39.500,00	36.500,00
	di cui già impegnato *		0,00	0,00	0,00	0,00
	di cui fondo pluriennale		0,00	0,00	0,00	0,00
	previsione di cassa	62.800,83	74.310,55			
TOTALE MISSIONE 8	Assetto del territorio ed edilizia abitativa	91.387,54	387.237,54	126.791,94	682.300,00	171.400,00
	di cui già impegnato *		0,00	0,00	0,00	0,00
	di cui fondo pluriennale		0,00	0,00	0,00	0,00
	previsione di cassa	672.393,52	218.279,48			



COMUNE DI TORGIANO

Provincia di Perugia

BILANCIO DI PREVISIONE ANNO 2018

RIEPILOGO GENERALE DELLE SPESE PER MISSIONI**

RIEPILOGO DELLE MISSIONI	DESIONOMINAZIONE	RESIDUI PRESUNTI AL TERMINE DEL 2017	PREVISIONI DEFINITIVE DEL 2017	PREVISIONI DELL'ANNO 2018	PREVISIONI DELL'ANNO 2019	PREVISIONI DELL'ANNO 2020
TOTALE MISSIONE 9	Sviluppo sostenibile e tutela del territorio e dell'ambiente	363.687,15	1.700.372,59	1.964.348,75	1.333.700,00	974.300,00
	di cui già impegnato *		0,00	0,00	0,00	0,00
	di cui fondo pluriennale		0,00	0,00	0,00	0,00
	previsione di cassa		2.169.850,98	2.332.025,90		
TOTALE MISSIONE 10	Trasporti e diritto alla mobilità	91.079,40	553.804,70	603.500,00	799.500,00	984.000,00
	di cui già impegnato *		0,00	0,00	0,00	0,00
	di cui fondo pluriennale		0,00	0,00	0,00	0,00
	previsione di cassa		727.940,17	604.379,40		
TOTALE MISSIONE 13	Darinti sociali, politiche sociali e famiglia	372.040,84	415.647,19	379.100,00	538.010,00	374.960,00
	di cui già impegnato *		0,00	0,00	0,00	0,00
	di cui fondo pluriennale		0,00	0,00	0,00	0,00
	previsione di cassa		415.647,19	379.100,00		
TOTALE MISSIONE 13	Tutela della salute	0,00	0,00	4.000,00	4.000,00	4.000,00
	di cui già impegnato *		0,00	0,00	0,00	0,00
	di cui fondo pluriennale		0,00	0,00	0,00	0,00
	previsione di cassa		0,00	4.000,00		
TOTALE MISSIONE 14	Sviluppo economico e competitività	9.038,83	13.200,00	34.500,00	4.000,00	4.000,00
	di cui già impegnato *		0,00	0,00	0,00	0,00
	di cui fondo pluriennale		0,00	0,00	0,00	0,00
	previsione di cassa		13.200,00	34.500,00		
TOTALE MISSIONE 20	Fondi e accantonamenti	2.509,00	29.640,18	22.800,00	12.800,00	12.800,00
	di cui già impegnato *		0,00	0,00	0,00	0,00
	di cui fondo pluriennale		0,00	0,00	0,00	0,00
	previsione di cassa		29.640,18	22.800,00		
TOTALE MISSIONE 50	Debito pubblico	0,00	284.854,08	273.526,27	257.993,63	268.458,18
	di cui già impegnato *		0,00	0,00	0,00	0,00
	di cui fondo pluriennale		0,00	0,00	0,00	0,00
	previsione di cassa		284.854,08	273.526,27		



COMUNE DI TORGIANO

Provincia di Perugia

BILANCIO DI PREVISIONE ANNO 2018

Allegato n.9 - Bilancio di previsione

RIEPILOGO GENERALE DELLE SPESE PER MISSIONI**

RIEPILOGO DELLE MISSIONI	DENOMINAZIONE	RESIDUI PRESUNTI AL TERMINE DEL 2017	PREVISIONI DEFINITIVE DEL 2017	PREVISIONI DELL'ANNO 2018	PREVISIONI DELL'ANNO 2019	PREVISIONI DELL'ANNO 2020
TOTALE MISSIONE 60	Anticipazioni finanziarie	166.072,89	2.500.000,00	2.500.000,00	2.500.000,00	2.500.000,00
	previsione di competenza			2.500.000,00	2.500.000,00	2.500.000,00
	di cui già impegnato *			0,00	0,00	0,00
	di cui fondo pluriennale		0,00	0,00	0,00	0,00
	previsione di cassa		2.500.000,00	2.666.022,89	0,00	0,00
TOTALE MISSIONE 99	Scritture per cassa IRR	468.048,43	2.376.292,00	2.351.292,00	2.351.292,00	2.351.292,00
	previsione di competenza			2.351.292,00	2.351.292,00	2.351.292,00
	di cui già impegnato *		0,00	0,00	0,00	0,00
	di cui fondo pluriennale		0,00	0,00	0,00	0,00
	previsione di cassa		2.624.975,46	2.819.140,43	0,00	0,00
TOTALE MISSIONI		3.948.799,39	13.271.578,07	12.222.800,72	11.792.032,84	10.423.318,96
	previsione di competenza			12.222.800,72	11.792.032,84	10.423.318,96
	di cui già impegnato *		0,00	0,00	0,00	0,00
	di cui fondo pluriennale		0,00	0,00	0,00	0,00
	previsione di cassa		15.733.980,62	16.146.291,11	0,00	0,00
TOTALE GENERALE DELLE SPESE		3.948.799,39	13.293.111,11	12.244.563,76	11.813.795,88	10.447.082,00
	previsione di competenza			12.244.563,76	11.813.795,88	10.447.082,00
	di cui già impegnato *		0,00	0,00	0,00	0,00
	di cui fondo pluriennale		0,00	0,00	0,00	0,00
	previsione di cassa		15.733.980,62	16.146.291,11	0,00	0,00



TABELLA DIMOSTRATIVA DEL RISULTATO DI AMMINISTRAZIONE PRESUNTO

1) Determinazione del risultato di amministrazione presunto al 31/12/2017:	
+	Risultato di amministrazione iniziale dell'esercizio 2017
+	Fondo pluriennale vincolato iniziale dell'esercizio 2017
+	Entrate già accertate nell'esercizio 2017
-	Uscite già impegnate nell'esercizio 2017
-	Riduzione dei residui attivi già verificatesi nell'esercizio 2017
+	Incremento dei residui attivi già verificatesi nell'esercizio 2017
+	Riduzione dei residui passivi già verificatesi nell'esercizio 2017
=	Risultato di amministrazione 2017 alla data di redazione del bilancio di previsione dell'anno 2018
+	Entrate che prevedo di accertare per il restante periodo dell'esercizio 2017
-	Spese che prevedo di impegnare per il restante periodo dell'esercizio 2017
-	Riduzione dei residui attivi presunta per il restante periodo dell'esercizio 2017
+	Incremento dei residui attivi presunta per il restante periodo dell'esercizio 2017
+	Riduzione dei residui passivi presunta per il restante periodo dell'esercizio 2017
-	Fondo pluriennale vincolato finale presunto dell'esercizio 2017
=	A) Risultato di amministrazione presunto al 31/12/2017
2) Composizione del risultato di amministrazione presunto al 31/12/2017 :	
Parte accantonata	
0,00	B) Totale parte accantonata
Parte vincolata	
467.000,00	Vincoli derivanti da leggi e dai principi contabili
0,00	Vincoli derivanti da trasferimenti
142.365,12	Vincoli derivanti dalla contrazione di mutui
0,00	Vincoli formalmente attribuiti dall'ente
9.911,42	Altri vincoli da specificare
C) Totale parte vincolata	
619.276,54	D) Totale destinata agli investimenti
Parte destinata agli investimenti	
0,00	E) Totale parte disponibile (E=A-B-C-D)
Se E è negativo, tale importo è iscritto tra le spese del bilancio di previsione dell'esercizio 2018 (5)	
3) Utilizzo quote vincolate del risultato di amministrazione presunto al 31/12/2017 (6) :	
Utilizzo quota vincolata	
0,00	Utilizzo vincoli derivanti da leggi e dai principi contabili
0,00	Utilizzo vincoli derivanti da trasferimenti
0,00	Utilizzo vincoli derivanti dalla contrazione di mutui
0,00	Utilizzo vincoli formalmente attribuiti dall'ente
0,00	Utilizzo altri vincoli
0,00	Totale utilizzo avanzo di



COMUNE DI TORCIANO Allegato c) - Fondo crediti di dubbia esigibilità

Provincia di Perugia

COMPOSIZIONE DELL'ACCANTONAMENTO AL FONDO CREDITI DI DUBBIA ESIGIBILITA'.

Anno di bilancio 2018 - Anno di previsione 2018

TIPOLOGIA	DENOMINAZIONE	STANZIAMENTI DI BILANCIO (a)	ACCANTONAMENTO OBBLIGATORIO AL FONDO (b)	ACCANTONAMENTI EFFETTIVI DI BILANCIO (c)	% di stanziamento accantonato al fondo nel rispetto del principio contabile applicato 3.3 (d) = (c/a)
1010100	ENTRATE CORRENTI DI NATURA TRIBUTARIA E CONTRIBUTIVA	3.490.073,63	3.490.073,63	3.490.073,63	9,46
1010100	Tipologia 101: Imposte, tasse e proventi assimilati	3.490.073,63	3.490.073,63	3.490.073,63	
1010100	Tipologia 101: Imposte, tasse e proventi assimilati non accertati per cassa	0,00	0,00	0,00	
1010100	Tipologia 101: Imposte, tasse e proventi assimilati non accertati per cassa di cui accertati per cassa sulla base del principio contabile 3.7	0,00	0,00	0,00	
1010400	Tipologia 104: Compartecipazioni di tributi	0,00	0,00	0,00	
1030100	Tipologia 301: Fondi perequativi da Amministrazioni Centrali	774.026,13	0,00	0,00	
1030200	Tipologia 302: Fondi perequativi dalla Regione o Provincia autonoma	0,00	0,00	0,00	
1000000	TOTALE TTITOLO 1	4.264.101,76	3.27.977,42	3.27.977,42	7,75
2010100	Tipologia 101: Trasferimenti correnti da Amministrazioni pubbliche	107.500,00	107.500,00	107.500,00	
2010200	Tipologia 102: Trasferimenti correnti da Famiglie	0,00	0,00	0,00	
2010300	Tipologia 103: Trasferimenti correnti da Imprese	0,00	0,00	0,00	
2010400	Tipologia 104: Trasferimenti correnti da Istituzioni Sociali Private	0,00	0,00	0,00	
2010500	Tipologia 105: Trasferimenti correnti dall'Unione Europea e dal Resto del Mondo	0,00	0,00	0,00	
2010500	Tipologia 105: Trasferimenti correnti dall'Unione Europea	0,00	0,00	0,00	
2000000	TOTALE TTITOLO 2	107.500,00	107.500,00	107.500,00	
3010000	Tipologia 100: Vendita di beni e servizi e proventi derivanti dalla gestione dei beni	275.450,00	1.123,89	1.130,00	0,41
3010000	Tipologia 100: Vendita di beni e servizi e proventi derivanti dalla gestione dei beni	275.450,00	1.123,89	1.130,00	0,41
3020000	Tipologia 200: Proventi derivanti da attività di controllo e repressione irreg. e illeciti	213.000,00	49.913,06	50.592,00	23,75
3030000	Tipologia 300: Interessi attivi	500,00	0,00	0,00	
3040000	Tipologia 400: Altre entrate da redditi da capitale	0,00	0,00	0,00	
3050000	Tipologia 500: Rimborsi e altre entrate correnti	159.220,00	51.036,95	51.722,00	7,99
3000000	TOTALE TTITOLO 3	648.170,00	51.036,95	51.722,00	7,99
4010000	Tipologia 100: Tributi in conto capitale	2.000,00	1.801.500,00	1.801.500,00	
4020000	Tipologia 200: Contributi agli investimenti	1.801.500,00	1.301.500,00	1.301.500,00	
4020000	Contributi agli investimenti da amministrazioni pubbliche	1.301.500,00	1.301.500,00	1.301.500,00	
4030000	Tipologia 300: Altri trasferimenti in conto capitale	0,00	0,00	0,00	
4030000	Tipologia 300: Altri trasferimenti in conto capitale	0,00	0,00	0,00	
4030000	Altri trasferimenti in conto capitale da amministrazioni pubbliche	0,00	0,00	0,00	
4030000	Altri trasferimenti in conto capitale da UE	0,00	0,00	0,00	
4040000	Tipologia 300: Altri trasferimenti in conto capitale da UE	0,00	0,00	0,00	
4040000	Tipologia 300: Altri trasferimenti in conto capitale da UE	0,00	0,00	0,00	
4040000	Tipologia 400: Entrate da alienazione di beni materiali e immateriali	210.000,00	210.000,00	210.000,00	
4040000	Tipologia 400: Entrate da alienazione di beni materiali e immateriali	210.000,00	210.000,00	210.000,00	
4050000	Tipologia 500: Altre entrate in conto capitale	220.000,00	220.000,00	220.000,00	
4000000	TOTALE TTITOLO 4	2.033.500,00	2.033.500,00	2.033.500,00	
5010000	Tipologia 100: Alienazione di attività finanziarie	0,00	0,00	0,00	
5020000	Tipologia 200: Riscossione crediti di breve termine	0,00	0,00	0,00	
5030000	Tipologia 300: Riscossione crediti di medio-lungo termine	0,00	0,00	0,00	
5040000	Tipologia 400: Altre entrate per riduzione di attività finanziarie	0,00	0,00	0,00	
5000000	TOTALE TTITOLO 5	0,00	0,00	0,00	
TOTALE GENERALE (****)		7.053.271,76	379.014,37	382.000,00	5,42
DI CUI FONDO CREDITI DI DUBBIA ESIGIBILITA' DI PARTE CORRENTE (**)		5.019.771,76	379.014,37	382.000,00	7,61
DI CUI FONDO CREDITI DI DUBBIA ESIGIBILITA' IN C/CAPITALE		2.033.500,00			

TIPOLOGIA	DENOMINAZIONE	STANZIAMENTI DI BILANCIO (a)	ACCANTONAMENTO OBBLIGATORIO AL FONDO (b)	ACCANTONAMENTO O EFFETTIVO DI BILANCIO (***) (c)	% di stanziamento accantonato al fondo nel rispetto del principio contabile applicato 3.3 (d) = (c/a)
1010100	ENTRATE CORRENTI DI NATURA TRIBUTARIA E CONTRIBUTIVA	3.176.213,88	290.893,98	304.600,00	9,59
1010100	Tipologia 101: Imposte, tasse e proventi assimilati di cui accertati per cassa sulla base del principio contabile 3.7	0,00			
1010400	Tipologia 101: Imposte, tasse e proventi assimilati per cassa	3.176.213,88	290.893,98	304.600,00	
1010400	Tipologia 104: Compartecipazioni di tributi	0,00			
1030100	Tipologia 301: Fondi perequativi da Amministrazioni Centrali	780.000,00			
1030200	Tipologia 302: Fondi perequativi dalla Regione o Provincia autonoma	0,00			
1000000	TOTALE TITOLO 1	3.956.213,88	290.893,98	304.600,00	7,70
2010100	TRASFERIMENTI CORRENTI	83.500,00			
2010100	Tipologia 101: Trasferimenti correnti da Amministrazioni pubbliche	83.500,00			
2010200	Tipologia 102: Trasferimenti correnti da Famiglie	0,00			
2010300	Tipologia 103: Trasferimenti correnti da Imprese	0,00			
2010400	Tipologia 104: Trasferimenti correnti da Istituzioni Sociali Private	0,00			
2010500	Tipologia 105: Trasferimenti correnti dall'Unione Europea e dal Resto del Mondo	0,00			
2000000	TOTALE TITOLO 2	83.500,00			
3010000	ENTRATE EXTRATRIBUTARIE	255.450,00	1.273,74	1.300,00	0,51
3010000	Tipologia 100: Vendita di beni e servizi e proventi derivanti dalla gestione dei beni	255.450,00	1.273,74	1.300,00	
3020000	Tipologia 200: Proventi derivanti da attività di controllo e repressione irreg. e illeciti	267.000,00	56.602,14	59.100,00	22,13
3030000	Tipologia 300: Interessi attivi	500,00			
3040000	Tipologia 400: Altre entrate da redditi da capitale	0,00			
3050000	Tipologia 500: Rimborzi e altre entrate correnti	159.840,00			
3000000	TOTALE TITOLO 3	682.790,00	57.875,88	60.400,00	8,85
4010000	ENTRATE IN CONTO CAPITALE	2.000,00			
4010000	Tipologia 100: Tributi in conto capitale	2.000,00			
4020000	Tipologia 200: Contributi agli investimenti	1.770.000,00			
4030000	Contributi agli investimenti da amministrazioni pubbliche	1.770.000,00			
4030000	Tipologia 200: Contributi agli investimenti da PA e da UE	0,00			
4030000	Tipologia 300: Altri trasferimenti in conto capitale	0,00			
4030000	Altri trasferimenti in conto capitale da amministrazioni pubbliche	0,00			
4030000	Altri trasferimenti in conto capitale da UE	0,00			
4030000	Tipologia 300: Altri trasferimenti in conto capitale al netto dei trasf. da PA e da UE	0,00			
4040000	Tipologia 400: Entrate da alienazione di beni materiali e immateriali	250.000,00			
4050000	Tipologia 500: Altre entrate in conto capitale	120.000,00			
4000000	TOTALE TITOLO 4	2.142.000,00			
5010000	ENTRATE DA RIDUZIONE DI ATTIVITA' FINANZIARIE	0,00			
5010000	Tipologia 100: Alienazione di attività finanziarie	0,00			
5020000	Tipologia 200: Riscossione crediti di breve termine	0,00			
5030000	Tipologia 300: Riscossione crediti di medio-lungo termine	0,00			
5040000	Tipologia 400: Altre entrate per riduzione di attività finanziarie	0,00			
5000000	TOTALE TITOLO 5	0,00			
TOTALE GENERALE (***)		6.864.503,88	348.769,88	365.000,00	5,32
DI CUI FONDO CREDITI DI DUBBIA ESIGIBILITA' DI PARTE CORRENTE (**)		4.722.503,88	348.769,88	365.000,00	7,73
DI CUI FONDO CREDITI DI DUBBIA ESIGIBILITA' IN C/CAPITALE		2.142.000,00			

TIPOLOGIA	DENOMINAZIONE	STANZIAMENTI DI BILANCIO (a)	ACCANTONAMENTO OBBLIGATORIO AL FONDO (b)	ACCANTONAMENTO O EFFETTIVO DI BILANCIO (***) (c)	% di stanziamento accantonato al fondo nel rispetto del principio contabile applicato 3.3 (d) = (c/a)
1010100	ENTRATE CORRENTI DI NATURA TRIBUTARIA E CONTRIBUTIVA	3.097.500,00	289.165,86	305.400,00	9,86
1010100	Tipologia 101: Imposte, tasse e proventi assimilati	3.097.500,00			
1010100	di cui accentrali per cassa sulla base del principio contabile 3.7	0,00			
1010100	Tipologia 101: Imposte, tasse e proventi assimilati non accentrali per cassa	3.097.500,00			
1010400	Tipologia 104: Compartecipazioni di tributi	0,00			
1030100	Tipologia 301: Fondi perequativi da Amministrazioni Centrali	780.000,00			
1030200	Tipologia 302: Fondi perequativi dalla Regione o Provincia autonoma	0,00			
1000000	TOTALE TITOLO 1	3.877.500,00	289.165,86	305.400,00	7,88
2010100	TRASFERIMENTI CORRENTI	48.500,00			
2010100	Tipologia 101: Trasferimenti correnti da Amministrazioni pubbliche	48.500,00			
2010200	Tipologia 102: Trasferimenti correnti da Famiglie	0,00			
2010300	Tipologia 103: Trasferimenti correnti da Imprese	0,00			
2010400	Tipologia 104: Trasferimenti correnti da Istituzioni Sociali Private	0,00			
2010500	Tipologia 105: Trasferimenti correnti dall'Unione Europea	0,00			
2010500	Trasferimenti correnti dall'Unione Europea	0,00			
2000000	TOTALE TITOLO 2	48.500,00			
3010000	ENTRATE EXTRATRIBUTARIE	255.450,00	1.423,59	1.500,00	0,59
3010000	Tipologia 100: Vendita di beni e servizi e proventi derivanti dalla gestione dei beni	255.450,00			
3020000	Tipologia 200: Proventi derivanti da attività di controllo e repressione irreg e illeciti	267.000,00	63.261,21	63.100,00	23,63
3030000	Tipologia 300: Interessi attivi	500,00			
3040000	Tipologia 400: Altre entrate da redditi da capitale	0,00			
3050000	Tipologia 500: Rimborzi e altre entrate correnti	159.840,00			
3000000	TOTALE TITOLO 3	682.790,00	64.684,80	64.600,00	9,46
4010000	ENTRATE IN CONTO CAPITALE	2.000,00			
4010000	Tipologia 100: Tributi in conto capitale	2.000,00			
4020000	Tipologia 200: Contributi agli investimenti	595.000,00			
4020000	Contributi agli investimenti da amministrazioni pubbliche	195.000,00			
4020000	Contributi agli investimenti da UE	0,00			
4030000	Tipologia 300: Contributi agli investimenti al netto dei contributi da Pa e da UE	400.000,00			
4030000	Altri trasferimenti in conto capitale	0,00			
4030000	Altri trasferimenti in conto capitale da amministrazioni pubbliche	0,00			
4030000	Altri trasferimenti in conto capitale da UE	0,00			
4040000	Tipologia 400: Entrate da alienazione di beni materiali e immateriali	100.000,00			
4050000	Tipologia 500: Altre entrate in conto capitale	120.000,00			
4000000	TOTALE TITOLO 4	817.000,00			
5010000	ENTRATE DA RIDUZIONE DI ATTIVITA' FINANZIARIE	0,00			
5010000	Tipologia 100: Alienazione di attività finanziarie	0,00			
5020000	Tipologia 200: Riscossione crediti di breve termine	0,00			
5030000	Tipologia 300: Riscossione crediti di medio-lungo termine	0,00			
5040000	Tipologia 400: Altre entrate per riduzione di attività finanziarie	0,00			
6000000	TOTALE TITOLO 5	0,00			
	TOTALE GENERALE (***)	5.425.790,00	353.850,66	370.000,00	6,82
	DI CUI FONDO CREDITI DI DUBBIA ESIGIBILITA' DI PARTE CORRENTE (**)	4.608.790,00	353.850,66	370.000,00	8,03
	DI CUI FONDO CREDITI DI DUBBIA ESIGIBILITA' IN CAPITALE	817.000,00			

* Non richiedono l'accantonamento al fondo crediti di dubbia esigibilità: a) i trasferimenti da altre Amministrazioni pubbliche e dall'Unione europea; b) i crediti assistiti da fidejussioni; c) le entrate tributarie che, sulla base dei nuovi principi contabili, sono accertate per cassa. I principi contabili cui si fa riferimento in questo prospetto sono contenuti nell'allegato n. 2.



PROSPETTO DIMOSTRATIVO DEL RISPETTO DEI VINCOLI DI INDEBITAMENTO DEGLI ENTI LOCALI			
ENTRATE RELATIVE AI PRIMI TRE TITOLI DELLE ENTRATE (rendiconto penultimo anno precedente quello in cui viene prevista l'assunzione del mutui), ex art. 204, c. 1 del D.L.gs. N. 267/20200			
COMPETENZA ANNO 2018	COMPETENZA ANNO 2019	COMPETENZA ANNO 2020	
4.007.805,73	4.129.744,65	4.284.804,99	(+)
93.694,27	110.082,58	107.500,00	(+)
814.841,80	782.661,73	648.170,00	(+)
4.916.341,80	5.022.488,96	5.040.474,99	
SPESA ANNUALE PER RATE MUTUI/OBBLIGAZIONI			
Livello massimo di spesa annuale (1):			
(+)	502.248,90	453.642,75	
(-)	173.250,00	149.250,00	
(-)	0,00	0,00	
(-)	0,00	0,00	
(+)	0,00	0,00	
(+)	0,00	0,00	
(+)	0,00	0,00	
(+)	342.708,90	304.392,75	
TOTALE DEBITO CONTRATTO			
Debito contratto al 31/12/esercizio precedente			
(+)	0,00	0,00	
(+)	98.000,00	170.000,00	
TOTALE DEBITO DELL'ENTE			
Debito autorizzato nell'esercizio in corso			
(+)	340.000,00	170.000,00	
DEBITO POTENZIALE			
Garanzie principali o sussidiarie prestate dall'Ente a favore di altre Amministrazioni pubbliche e di altri soggetti			
	0,00	0,00	
di cui, garanzie per le quali è stato costituito accantonamento			
	0,00	0,00	
Garanzie che concorrono al limite di indebitamento			

(1) Per gli enti locali l'importo annuale degli interessi sommato a quello dei mutui precedentemente contratti, a quello dei prestiti obbligazionari precedentemente emessi, a quello delle aperture di credito stipulate ed a quello derivante da garanzie prestate ai sensi dell'articolo 207, al netto dei contributi statali e regionali in conto interessi, non supera il 12 per cento, per l'anno 2011, l'8 per cento, per gli anni dal 2012 al 2014, e il 10 per cento, a decorrere dall'anno 2015, delle entrate relative ai primi tre titoli del rendiconto del penultimo anno precedente quello in cui viene prevista l'assunzione del mutui. Per gli enti locali di nuova istituzione si fa riferimento, per i primi due anni, ai corrispondenti dati finanziari del bilancio di previsione (art. 204, comma 1, del TUEL)

(2) Con riferimento anche ai finanziamenti imputati contabilmente agli esercizi successivi

CERTIFICAZIONE DEI PARAMETRI OBIETTIVI PER COMUNI A FINI DELL'ACCERTAMENTO DELLA CONDIZIONE DI ENTE STRUTTURALMENTE DEFICITARIO PER IL TRIENNIO 2015 - 2017

CODICE ENTE

3100580530

COMUNE DI TORGIANO

PROVINCIA PG

Approvazione rendiconto dell'esercizio 2015 deliberata n° del 27/06/17

1) Valore negativo del risultato contabile di gestione superiore in termini di valore assoluto al 5 per cento rispetto alle entrate correnti (a tali fini al risultato contabile si aggiunge l'avanzo di amministrazione utilizzato per le spese di investimento).

2) Volume dei residui attivi di nuova formazione provenienti dalla gestione di competenza e relativi ai titoli I e III, con l'esclusione delle risorse a titolo di fondo sperimentale di riequilibrio di cui all'articolo 2 del decreto legislativo n. 23 del 2011 o di fondo di solidarietà di cui all'articolo 1, comma 380 della legge 24 dicembre 2013 n. 228, superiori al 42 per cento rispetto ai valori di accertamento delle entrate del medesimo titolo I e III esclusi gli accertamenti delle predette risorse a titolo di fondo sperimentale di solidarietà;

3) Armonizzare dei residui attivi provenienti dalla gestione dei residui attivi e di cui al titolo I e al titolo III superiore al 65 per cento, ad esclusione eventuale dei residui da risorse a titolo di fondo sperimentale di riequilibrio di cui all'articolo 2 del decreto legislativo n. 23 o di fondo di solidarietà di cui all'articolo 1, comma 380 della legge 24 dicembre 2013 n. 228, rapportata agli accertamenti della gestione di competenza delle entrate dei medesimi titoli I e III ad esclusione degli accertamenti delle predette risorse a titolo di fondo sperimentale di solidarietà o di fondo di solidarietà;

4) Volume dei residui passivi complessivi provenienti dal titolo I superiore al 40 per cento degli impegni della medesima spesa corrente; Esistenza di procedimenti di esecuzione forzata superiore allo 0,5 per cento delle spese correnti anche se non hanno prodotto vincoli a seguito delle disposizioni di cui all'articolo 159 del tuoc;

5) Volume complessivo delle spese di personale a vario titolo rapportato al volume complessivo delle entrate correnti desumibili dai titoli I, II e III superiore al 40 per cento per i comuni inferiori a 5.000 abitanti, superiore al 39 per cento per i comuni da 5.000 a 29.999 abitanti e superiore al 38 per cento per i comuni oltre i 29.999 abitanti; tale valore è calcolato al netto dei contributi regionali nonché di altri enti pubblici finalizzati a finanziare spese di personale per cui il valore di tali contributi va detratto sia al numeratore che al denominatore del parametro;

7) Consistenza dei debiti di finanziamento non assorbiti da contribuzioni superiori al 150 per cento rispetto alle entrate correnti per gli enti che presentano un risultato contabile di gestione negativo, fermo restando il rispetto del limite di indebitamento di cui all'articolo 204 del tuoc con le modifiche di cui al par. 5, comma 1 della legge 12 novembre 2011, n. 183, a decorrere dall'1 gennaio 2012;

8) Consistenza dei debiti fuori bilancio riconosciuti nel corso dell'esercizio superiore all'1 per cento rispetto ai valori di accertamento delle entrate correnti, fermo restando che l'indice si considera negativo ove tale soglia venga superata in tutti gli ultimi tre esercizi finanziari;

9) Eventuale esistenza al 31 dicembre di anticipazioni di tesoreria non rimborsate superiori al 5 per cento rispetto alle entrate correnti;

10) Ripiano squilibri in sede di provvedimento di salvaguardia di cui all'art. 193 del tuoc con misure di alienazione di beni patrimoniali e/o avanzo di amministrazione superiore al 5% dei valori della spesa corrente, fermo restando quanto previsto dall'articolo 1, commi 443 e 444 della legge 24 dicembre 2012 n. 228 a decorrere dall'1 gennaio 2013; ove sussistano i presupposti di legge per finanziare il riequilibrio in più esercizi finanziari, viene considerato al numeratore del parametro l'intero importo finanziato con misure di alienazione di beni patrimoniali, oltre che di avanzo di amministrazione, anche se destinato a finanziare lo squilibrio nei successivi esercizi finanziari.

Si attesta che i parametri su indicati sono stati determinati in base alle risultanze amministrative-contabili dell'ente

TORGIANO, il 01/01/2016


IL SEGRETARIO

IL RESPONSABILE DEL SERVIZIO

IL LEGALE RAPPRESENTANTE DELL'ENTE

(Delibera di Consiglio Comunale n. 13 del 13/02/2018)

**Programmazione Affidamento
Incarichi Esteri
2018-2020**



COMUNE DI TORGIANO



Area AMMINISTRATIVA - PERSONALE

Si dichiara che nel triennio 2018-2020 si prevede di procedere all'affidamento di incarichi Esterni secondo la seguente Programmazione:

PROGRAMMAZIONE AFFIDAMENTO INCARICHI ESTERNI 2018-2020
(Art. 3, comma 55, L. n. 244/2007)

Anno	OGGETTO	Competenza	IMPORTO
2018	VALUTAZIONE OPERE MUSEO ARTE CONTEMPORANEA	ESPERTO/DOCTRINE IN ARTE CONTEMPORANEA	3.000,00

Torgiano, li 18/01/2018

Il/la responsabile dell'Area AMMINISTRATIVA

Cotino Caporali





Area EDILIZIA

Si dichiara che nel triennio 2018-2020 si prevede di procedere all'affidamento di Incarichi Esterni secondo la seguente Programmazione:

PROGRAMMAZIONE AFFIDAMENTO INCARICHI ESTERNI 2018-2020
 (Art. 3, comma 55, L. n. 244/2007)

Anno	OGGETTO	Competenza	IMPORTO
2018	Consorzio Tecu co Quindice RISERVA PALESTRA DI SI.	L.1 PP	4.000 (Mila)
2018	Consorzio Tecu co Quindice LA RIVISITAZIONE DEL CENTRO	L.L. PP	4.000 (Mila)
2018	Consorzio Quindice Tecu co COURTAGE C. DI ROMA	Consorzio	5000 (Mila)

Torgiano, 11/05/2018

Il/la responsabile dell'Area



Area Partecipazioni e L.P.P.

Si dichiara che nel triennio 2018-2020 si prevede di procedere all'affidamento di Incarichi Esterni secondo la seguente Programmazione:

PROGRAMMAZIONE AFFIDAMENTO INCARICHI ESTERNI 2018-2020
 (Art. 3, comma 55, L. n. 244/2007)

Anno	OGGETTO	Competenza	IMPORTO
2018	Progetto P.R.G. Operativo		20000

Torgiano, li _____

Il/la responsabile dell'Area

Forlani LA



Area FINANZIARIA

Si dichiara che nel triennio 2018-2020 si prevede di procedere all'affidamento di incarichi Esterni secondo la seguente Programmazione:

PROGRAMMAZIONE AFFIDAMENTO INCARICHI ESTERNI 2018-2020
(Art. 3, comma 55, L. n. 244/2007)

Anno	OGGETTO	Competenza	IMPORTO

Torgiano, il 23/1/18

Il/la responsabile dell'Area Area Finanziaria



Area Digitale - Partecipazioni Civili

Si dichiara che nel triennio 2018-2020 si prevede di procedere all'affidamento di Incarichi Esterni secondo la seguente Programmazione:

PROGRAMMAZIONE AFFIDAMENTO INCARICHI ESTERNI 2018-2020
(Art. 3, comma 55, L. n. 244/2007)

Anno	OGGETTO	Competenza	IMPORTO

Torgiano, 11/10/2018



Il/la responsabile dell'Area



COMUNE DI TORGIANO

Provincia di Perugia

AREA FINANZIARIA

ALLEGATO AI SENSI DELL'ART. 172 C. 1 LETTERA a) DEL TUEL

Indirizzo internet di pubblicazione dei bilanci di previsione e rendiconti del Comune di Torgiano:
<http://www.comune.torgiano.pg.it/pagine/societa-partecipate>

Indirizzo internet dei dati di bilancio delle società partecipate:

Umbra Acque SpA

i dati dell'ultimo Bilancio sono consultabili al seguente link:
<http://www.umbraacqua.com/articoli/bilancio>

CONAP

L'Impresa non dispone di un proprio sito web l'ultimo bilancio è pubblicato nel sito del Comune di Torgiano al seguente link:
<http://www.comune.torgiano.pg.it/pagine/societa-partecipate>

Si(e)nergia SpA

società in liquidazione l'ultimo bilancio è pubblicato nel sito del Comune di Torgiano al seguente link:
<http://www.comune.torgiano.pg.it/pagine/societa-partecipate>

SASE SpA

i dati dell'ultimo Bilancio sono consultabili al seguente link:
<http://www.airport.umbria.it/ita/bilanci-aziendali>

Umbria Digitale S.c. a R.l.

i dati dell'ultimo Bilancio sono consultabili al seguente link:
<http://www.umbriadigitale.it/bilanci>

PIANO DEGLI INDICATORI DI BILANCIO

Bilancio di Previsione esercizi 2018,2019 e 2020

approvato il

Indicatori Sintetici

TIPOLOGIA INDICATORE	DESCRIZIONE	VALORE INDICATORE (Indicare tante colonne quanti sono gli esecri considerati nel bilancio di previsione) (dall percentuali)		
		2018	2019	2020
1	Rigidità strutturale di bilancio			
1.1	Incidenza spese rigide (disavanzo, personale e debito) su entrate correnti			
	Disavanzo iscritto in spesa + Stanziamenti competenza (Macroaggregati 1.1 "Redditi di lavoro dipendente" + 1.7 "Interessi passivi" + Titolo 4 "Rimborso prestiti" + "IRAP" [pdc U.1.02.01.01] – FPV entrata concernente il Macroaggregato 1.1 + FPV spesa concernente il Macroaggregato 1.1)] / (Stanziamenti di competenza dei primi tre titoli delle Entrate)	35,02%	35,17%	35,38%
2	Entrate correnti			
2.1	Indicatore di realizzazione delle previsioni di competenza concernenti le entrate correnti			
	Media accertamenti primi tre titoli di entrata nei tre esercizi precedenti / Stanziamenti di competenza dei primi tre titoli delle "Entrate correnti" (4)	97,93%	104,09%	106,66%
2.2	Indicatore di realizzazione delle previsioni di cassa corrente			
	Media incassi primi tre titoli di entrata nei tre esercizi precedenti / Stanziamenti di cassa dei primi tre titoli delle "Entrate correnti" (4)	66,66%		
2.3	Indicatore di realizzazione delle previsioni di competenza concernenti le entrate proprie			
	Media accertamenti nei tre esercizi precedenti (pdc E.1.01.00.00.000 "tributi" – "Compartecipazioni di tributi" E.1.01.04.00.000 + E.3.00.00.00.000 "Entrate extratributarie") / Stanziamenti di competenza dei primi tre titoli delle "Entrate correnti" (4)	82,01%	87,17%	89,32%

PIANO DEGLI INDICATORI DI BILANCIO

Bilancio di Previsione esercizi 2018,2019 e 2020

approvato il

Indicatori Sintetici

TIPOLOGIA INDICATORE	DESCRIZIONE	VALORE INDICATORE (Indicare tante colonne quanti sono gli esercizi considerati nel bilancio di previsione) (dai percentuali)			
		2018	2019	2020	
2.4	Indicatore di realizzazione delle previsioni di cassa concernenti le entrate proprie	Media incassi nei tre esercizi precedenti (pdc E: 1.01.00.00.000 "Tributi" - "Compartecipazioni di tributi" E: 1.01.04.00.000 + E: 3.00.00.00.000 "Entrate extratributarie") / Stanziameni di cassa dei primi tre titoli delle "Entrate correnti" (4)	56,15%		
3 Spese di personale					
3.1	Incidenza spesa personale sulla spesa corrente (Indicatore di equilibrio economico-finanziario)	Stanziameni di competenza (Macroaggregato 1.1 + IRAP [pdc U.1.02.01.01] - FPV entrata concernente il Macroaggregato 1.1 + FPV spesa concernente il Macroaggregato 1.1) / Stanziameni competenza (Spesa corrente - FCDE corrente - FPV di entrata concernente il Macroaggregato 1.1 + FPV spesa concernente il Macroaggregato 1.1)	29,41%	30,01%	30,22%
3.2	Incidenza del salario accessorio ed incentivante rispetto al totale della spesa di personale		5,73%	5,96%	6,12%
	Indica il peso delle componenti afferenti la contrattazione decentrata dell'ente rispetto al totale dei redditi da lavoro				

PIANO DEGLI INDICATORI DI BILANCIO

Bilancio di Previsione esercizi 2018,2019 e 2020

Allegato 1-A

approvato il

Indicatori Sintetici

TIPOLOGIA INDICATORE	DESCRIZIONE	VALORE INDICATORE (indicare tante colonne quanti sono gli esercizi considerati nel bilancio di previsione) (dati percentuali)		
		2018	2019	2020
		3.3	Incidenza della spesa di personale con forme di contratto flessibile Indica come gli enti soddisfano le proprie esigenze di risorse umane, mixando le varie alternative contrattuali più rigide (personale dipendente) o meno rigide (forme di lavoro flessibile)	9,63%
3.4	Spesa di personale procapite (Indicatore di equilibrio dimensionale in valore assoluto)	195,57	185,28	180,65
4	4 Esternalizzazione dei servizi			
4.1	Indicatore di esternalizzazione dei servizi	27,17%	26,90%	27,65%
	5 Interessi passivi			
5.1	Incidenza degli interessi passivi sulle entrate correnti (che ne costituiscono la fonte di copertura)	3,48%	3,41%	3,27%

PIANO DEGLI INDICATORI DI BILANCIO

Bilancio di Previsione esercizi 2018,2019 e 2020

approvato il

Indicatori Sintetici

TIPOLOGIA INDICATORE	DESCRIZIONE	VALORE INDICATORE (indicare tante colonne quanti sono gli esercizi considerati nel bilancio di previsione) (dati percentuali)		
		2018	2019	2020
5.2	Incidenza degli interessi sulle anticipazioni sul totale degli interessi passivi	0,86%	0,93%	1,00%
5.3	Incidenza degli interessi di mora sul totale degli interessi passivi	0,00%	0,00%	0,00%
6	Investimenti			
6.1	Incidenza investimenti su spesa corrente e in conto capitale	20,13%	31,22%	16,75%
6.2	Investimenti diretti procapite (Indicatore di equilibrio dimensionale in valore assoluto)	216,93	301,69	134,93
6.3	Contributi agli Investimenti procapite (Indicatore di equilibrio dimensionale in valore assoluto)	0,00	15,19	0,00
6.4	Investimenti complessivi procapite (Indicatore di equilibrio dimensionale in valore assoluto)	216,93	316,87	134,93

PIANO DEGLI INDICATORI DI BILANCIO

Bilancio di Previsione esercizi 2018,2019 e 2020

approvato il

Indicatori Sintetici

TIPOLOGIA INDICATORE	DESCRIZIONE	VALORE INDICATORE (indicare tante colonne quanti sono gli esercizi considerati nel bilancio di previsione) (dati percentuali)		
		2018	2019	2020
6.5	Quota investimenti complessivi finanziati dal risparmio corrente	0,00%	13,98%	34,01%
6.6	Quota investimenti complessivi finanziati dal saldo positivo delle partite finanziarie	0,00%	0,00%	0,00%
6.7	Quota investimenti complessivi finanziati da debito	23,80%	4,70%	19,13%
7	Debiti non finanziari			
7.1	Indicatore di smaltimento debiti commerciali	100,00%		

PIANO DEGLI INDICATORI DI BILANCIO

Bilancio di Previsione esercizi 2018,2019 e 2020

approvato il

Indicatori Sintetici

TIPOLOGIA INDICATORE	DESCRIZIONE	VALORE INDICATORE (indicare tante colonne quanti sono gli esercizi considerati nel bilancio di previsione) (dati percentuali)					
		2018	2019	2020			
7.2	Indicatore di smaltimento debiti verso altre amministrazioni pubbliche	Stanziamento di cassa [Trasferimenti correnti a Amministrazioni Pubbliche (U.1.04.01.00.000) + Trasferimenti di tributi (U.1.05.00.00.000) + Fondi perequativi (U.1.06.00.00.000) + Contributi agli investimenti a Amministrazioni pubbliche (U.2.03.01.00.000) + Altri trasferimenti in conto capitale (U.2.04.01.00.000 + U.2.04.11.00.000 + U.2.04.16.00.000 + U.2.04.21.00.000)] / stanziamenti di competenza e residui, al netto dei relativi FPV, dei [Trasferimenti correnti a Amministrazioni Pubbliche (U.1.04.01.00.000) + Trasferimenti di tributi (U.1.05.00.00.000) + Fondi perequativi (U.1.06.00.00.000) + Contributi agli investimenti a Amministrazioni pubbliche (U.2.03.01.00.000) + Altri trasferimenti in conto capitale (U.2.04.01.00.000 + U.2.04.11.00.000 + U.2.04.16.00.000 + U.2.04.21.00.000)]			100,00%		
8	Debiti finanziari						
8.1	Incidenza estinzioni debiti finanziari	(Totale competenza Titolo 4 della spesa) / Debito da finanziamento al 31/12 dell'esercizio precedente (2)			3,47%	3,28%	3,41%
8.2	Sostenibilità debiti finanziari	Stanziamenti di competenza [1.7 -Interessi passivi- -Interessi di mora- (U.1.07.06.02.000) -Interessi per anticipazioni prestiti- (U.1.07.06.04.000)] + Titolo 4 della spesa - [Entrate categoria 4.02.06.00.000 -Contributi agli investimenti direttamente destinati al rimborso dei prestiti da amministrazioni pubbliche- + -Trasferimenti in conto capitale per assunzione di debiti dell'amministrazione da parte di amministrazioni pubbliche- (E.4.03.01.00.000) + -Trasferimenti in conto capitale da parte di amministrazioni pubbliche per cancellazione di debiti dell'amministrazione- (E.4.03.04.00.000)] / Stanziamenti competenza titoli 1, 2 e 3 delle entrate			8,90%	8,84%	9,06%

PIANO DEGLI INDICATORI DI BILANCIO

Bilancio di Previsione esercizi 2018,2019 e 2020

approvato il

Indicatori Sintetici

TIPOLOGIA INDICATORE	DESCRIZIONE	VALORE INDICATORE (indicare tante colonne quanti sono gli esercizi considerati nel bilancio di previsione) (dati percentuali)		
		2018	2019	2020
8.3	Indebitamento procapite (in valore assoluto)	Debito di finanziamento al 31/12 (2) / popolazione residente (al 1° gennaio dell'esercizio di riferimento o, se non disponibile, al 1° gennaio dell'ultimo anno disponibile)		
		1.195,51	1.161,59	1.126,21
9	Composizione avanzo di amministrazione presunto dell'esercizio precedente (5)			
9.1	Incidenza quota libera di parte corrente nell'avanzo presunto	Quota libera di parte corrente dell'avanzo presunto/Avanzo di amministrazione presunto (6)		
		-141,73%		
9.2	Incidenza quota libera in c/capitale nell'avanzo presunto	Quota libera in conto capitale dell'avanzo presunto/Avanzo di amministrazione presunto (7)		
		0,00%		
9.3	Incidenza quota accantonata nell'avanzo presunto	Quota accantonata dell'avanzo presunto/Avanzo di amministrazione presunto (8)		
		0,00%		
9.4	Incidenza quota vincolata nell'avanzo presunto	Quota vincolata dell'avanzo presunto/Avanzo di amministrazione presunto (9)		
		241,73%		
10	Disavanzo di amministrazione presunto dell'esercizio precedente			
10.1	Quota disavanzo che si prevede di ripianare nell'esercizio	Disavanzo iscritto in spesa del bilancio di previsione / Totale disavanzo di amministrazione di cui alla lettera E dell'allegato riguardante il risultato di amministrazione presunto (3)		
10.2	Sostenibilità patrimoniale del disavanzo presunto	Totale disavanzo di amministrazione di cui alla lettera E dell'allegato riguardante il risultato di amministrazione presunto (3) / Patrimonio netto (1)		

PIANO DEGLI INDICATORI DI BILANCIO

Bilancio di Previsione esercizi 2018,2019 e 2020

approvato il

Indicatori Sintetici

TIPOLOGIA INDICATORE	DESCRIZIONE	VALORE INDICATORE (indicare tante colonne quanti sono gli esercizi considerati nel bilancio di previsione) (dati percentuali)		
		2018	2019	2020
10.3	Sostenibilità disavanzo a carico dell'esercizio	Disavanzo iscritto in spesa del bilancio di previsione / Competenza dei titoli 1, 2 e 3 delle entrate		
		0,43%	0,46%	0,47%
11	Fondo pluriennale vincolato			
11.1	Utilizzo del FPV	(Fondo pluriennale vincolato corrente e capitale iscritto in entrata del bilancio - Quota del fondo pluriennale vincolato non destinata ad essere utilizzata nel corso dell'esercizio e rinviata agli esercizi successivi) / Fondo pluriennale vincolato corrente e capitale iscritto in entrata nel bilancio		
		0,00%	0,00%	0,00%
12	Partite di giro e conto terzi			
12.1	Incidenza partite di giro e conto terzi in entrata	Totale stanziamenti di competenza per Entrate per conto terzi e partite di giro / Totale stanziamenti primi tre titoli delle entrate		
		<i>(al netto delle operazioni riguardanti la gestione della cassa vincolata)</i>		
		22,94%	24,38%	24,98%
12.2	Incidenza partite di giro e conto terzi in uscita	Totale stanziamenti di competenza per Uscite per conto terzi e partite di giro / Totale stanziamenti di competenza del titolo 1 della spesa		
		<i>(al netto delle operazioni riguardanti la gestione della cassa vincolata)</i>		
		24,18%	25,98%	26,73%

PIANO DEGLI INDICATORI DI BILANCIO

Bilancio di Previsione esercizi 2018,2019 e 2020

approvato il

Indicatori Sintetici

TIPOLOGIA INDICATORE	DESCRIZIONE	VALORE INDICATORE (indicare tante colonne quanti sono gli esercizi considerati nel bilancio di previsione) (dati percentuali)		
		2018	2019	2020

(1) Il Patrimonio netto è pari alla Lettera A) dell'ultimo stato patrimoniale passivo disponibile. In caso di Patrimonio netto negativo, l'indicatore non si calcola e si segnala che l'ente ha il patrimonio netto negativo. L'indicatore è elaborato a partire dal 2018, salvo per gli enti che hanno partecipato alla sperimentazione che lo elaborano a decorrere dal 2016. Gli enti locali delle Autonomie speciali che adottano il DLgs 118/2011 dal 2016 e gli enti locali con popolazione inferiore a 5.000 abitanti elaborano l'indicatore a decorrere dal 2019.

(2) Il debito di finanziamento è pari alla Lettera D1 dell'ultimo stato patrimoniale passivo disponibile. L'indicatore è elaborato a partire dal 2018, salvo che per gli enti che hanno partecipato alla sperimentazione che lo elaborano a decorrere dal 2016. Gli enti locali delle Autonomie speciali che adottano il DLgs 118/2011 dal 2016 e gli enti locali con popolazione inferiore a 5.000 abitanti elaborano l'indicatore a decorrere dal 2019.

(3) Indicatore da elaborare solo se la voce E dell'allegato a) al bilancio di previsione è negativo. Il disavanzo di amministrazione è pari all'importo della voce E. Ai fini dell'elaborazione dell'indicatore, non si considera il disavanzo tecnico di cui all'articolo 3, comma 13, del DLgs 118/2011.

(4) La media dei tre esercizi precedenti è riferita agli ultimi tre consuntivi approvati o in caso di mancata approvazione degli ultimi consuntivi, ai dati di preconsuntivo. In caso di esercizio provvisorio è possibile fare riferimento ai dati di preconsuntivo dell'esercizio precedente. Per gli enti che non sono rientrati nel periodo di sperimentazione, nel 2016 sostituire la media con gli accertamenti del 2015 (dati stimati o, se disponibili, di preconsuntivo). Nel 2017 sostituire la media triennale con quella biennale (per il 2016 fare riferimento a dati stimati o, se disponibili, di preconsuntivo). Gli enti locali delle Autonomie speciali che adottano il DLgs 118/2011 a decorrere dal 2016, elaborano l'indicatore a decorrere dal 2017.

(5) Da compilare solo se la voce E, dell'allegato al bilancio concernente il risultato di amministrazione presuntivo è positivo o pari a 0.

(6) La quota libera di parte corrente del risultato di amministrazione presuntivo è pari alla voce E riportata nell'allegato a) al bilancio di previsione. Il risultato di amministrazione presuntivo è pari alla lettera A riportata nell'allegato a) al bilancio di previsione.

(7) La quota libera in c/capitale del risultato di amministrazione presuntivo è pari alla voce D riportata nell'allegato a) al bilancio di previsione. Il risultato di amministrazione presuntivo è pari alla lettera A riportata nel predetto allegato a).

(8) La quota accantonata del risultato di amministrazione presuntivo è pari alla voce B riportata nell'allegato a) al bilancio di previsione. Il risultato di amministrazione presuntivo è pari alla lettera A riportata nel predetto allegato a).

(9) La quota vincolata del risultato di amministrazione presuntivo è pari alla voce C riportata nell'allegato a) al bilancio di previsione. Il risultato di amministrazione presuntivo è pari alla lettera A riportata nel predetto allegato a).

(10) Indicare al numeratore solo la quota del finanziamento destinata alla copertura di investimenti, e al denominatore escludere gli investimenti che, nell'esercizio, sono finanziati dal FPV.

PIANO DEGLI INDICATORI DI BILANCIO

Bilancio di Previsione esercizi 2018, 2019 e 2020

approvato il

Indicatori analitici concernenti la composizione delle entrate e la capacità di riscossione

Composizione delle entrate (dati percentuali)

Percentuale riscossione entrate

Titolo Tipologia	Denominazione	Composizione delle entrate (dati percentuali)					Percentuale riscossione entrate	
		Esercizio n+1: Previsioni competenza/ totale previsioni competenza	Esercizio n+2: Previsioni competenza/ totale previsioni competenza	Esercizio n+3: Previsioni competenza/ totale previsioni competenza	Media accertamenti nei tre esercizi precedenti / Media Totale accertamenti nei tre esercizi precedenti (*)	Previsioni cassa esercizio n+1/ (previsioni competenza + rischi) esercizio n+1	Media riscossioni nei tre esercizi precedenti / Media accertamenti nei tre esercizi precedenti (*)	
TTITOLO 1:	Entrate correnti di natura tributaria, contributiva e perequativa							
10101	Tipologia 101: Imposte, tasse e proventi assimilati	28,50%	26,89%	29,65%	33,93%	100,00%	80,36%	
10104	Tipologia 104: Compartecipazioni di tributi	0,00%	0,00%	0,00%	0,00%	0,00%	0,00%	
10301	Tipologia 301: Fondi perequativi da Amministrazioni Centrali	6,32%	6,60%	7,47%	5,96%	100,00%	91,15%	
10302	Tipologia 302: Fondi perequativi dalla Regione o Provincia autonoma	0,00%	0,00%	0,00%	0,00%	0,00%	0,00%	
10000	Totale TTITOLO 1: Entrate correnti di natura tributaria, contributiva e perequativa	34,82%	33,49%	37,12%	39,88%	100,00%	81,74%	
TTITOLO 2:	Trasferimenti correnti							
20101	Tipologia 101: Trasferimenti correnti da Amministrazioni pubbliche	0,88%	0,71%	0,46%	2,12%	100,00%	61,39%	
20102	Tipologia 102: Trasferimenti correnti da Famiglie	0,00%	0,00%	0,00%	0,00%	0,00%	0,00%	
20103	Tipologia 103: Trasferimenti correnti da Imprese	0,00%	0,00%	0,00%	0,03%	0,00%	100,00%	
20104	Tipologia 104: Trasferimenti correnti da Istituzioni Sociali Private	0,00%	0,00%	0,00%	0,00%	0,00%	0,00%	
20105	Tipologia 105: Trasferimenti correnti dall'Unione europea e dal Resto del Mondo	0,00%	0,00%	0,00%	0,00%	0,00%	0,00%	
20000	Totale TTITOLO 2: Trasferimenti correnti	0,88%	0,71%	0,46%	2,15%	100,00%	61,69%	
TTITOLO 3:	Entrate extratributarie							
30100	Tipologia 100: Vendita di beni e servizi e proventi derivanti dalla gestione dei beni	2,25%	2,16%	2,45%	4,59%	100,00%	61,49%	

PIANO DEGLI INDICATORI DI BILANCIO

Bilancio di Previsione esercizi 2018,2019 e 2020

Indicatori analitici concernenti la composizione delle entrate e la capacità di riscossione

approvato il

Titolo Tipologia	Denominazione	Composizione delle entrate (dati percentuali)				Percentuale riscossione entrate	
		Esercizio n+1: Previsioni competenza/ totale previsioni competenza	Esercizio n+2: Previsioni competenza/ totale previsioni competenza	Esercizio n+3: Previsioni competenza/ totale previsioni competenza	Media accantonamenti nei tre esercizi / Media accantonamenti nei tre esercizi precedenti (*)	Previsioni cassa esercizio n+1/ (previsioni competenza + residui) esercizio n+1	Media riscossioni nei tre esercizi precedenti / Media accantonamenti nei tre esercizi precedenti (*)
50300	Tipologia 300: Riscossione crediti di medio-lungo termine	0,00%	0,00%	0,00%	0,03%	0,00%	100,00%
50400	Tipologia 400: Altre entrate per riduzione di attività finanziarie	0,00%	0,00%	0,00%	0,00%	0,00%	0,00%
50000	Totale TTTOLO 5: Entrate da riduzione di attività finanziarie	0,00%	0,00%	0,00%	0,03%	0,00%	100,00%
TTTOLO 6:	Accensione prestiti						
60100	Tipologia 100: Emissione di titoli obbligazionari	0,00%	0,00%	0,00%	0,00%	0,00%	0,00%
60200	Tipologia 200: Accensione prestiti a breve termine	0,00%	0,00%	0,00%	0,00%	0,00%	0,00%
60300	Tipologia 300: Accensione mutui e altri finanziamenti a medio lungo termine	2,78%	0,83%	1,63%	3,64%	100,00%	57,73%
60400	Tipologia 400: Altre forme di indebitamento	0,00%	0,00%	0,00%	0,00%	0,00%	0,00%
60000	Totale TTTOLO 6: Accensione prestiti	2,78%	0,83%	1,63%	3,64%	100,00%	57,73%
TTTOLO 7:	Anticipazioni da Istituto tesoriere/cassiere						
70100	Tipologia 100: Anticipazioni da Istituto tesoriere/cassiere	20,42%	21,16%	23,93%	22,85%	100,00%	99,48%
70000	Totale TTTOLO 7: Anticipazioni da Istituto tesoriere/cassiere	20,42%	21,16%	23,93%	22,85%	100,00%	99,48%
TTTOLO 9:	Entrate per conto terzi e partite di giro						
90100	Tipologia 100: Entrate per partite di giro	18,47%	19,14%	21,55%	10,81%	100,00%	99,86%
90200	Tipologia 200: Entrate per conto terzi	0,74%	0,76%	0,86%	0,53%	100,00%	145,67%

PIANO DEGLI INDICATORI DI BILANCIO

Bilancio di Previsione esercizi 2018,2019 e 2020

approvato il

Indicatori analitici concernenti la composizione delle entrate e la capacità di riscossione

Titolo Tipologia	Denominazione	Composizione delle entrate (dati percentuali)				Percentuale riscossione entrate	
		Esercizio n+1: Previsioni competenza/ totale previsioni competenza	Esercizio n+2: Previsioni competenza/ totale previsioni competenza	Esercizio n+3: Previsioni competenza/ totale previsioni competenza	Media accertamenti nel tra esercizi precedenti / Media Totale accertamenti nei tra esercizi precedenti (*)	Previsioni cassa esercizio n+1/ (previsioni competenza + rischi) esercizio n+1	Media riscossioni nei tra esercizi precedenti / Media accertamenti nei tra esercizi precedenti (*)
90000	Totale TITOLO 9: Entrate per conto terzi e partite di giro	19,20%	19,90%	22,51%	11,34%	100,00%	103,42%
TOTALE ENTRATE		100,00%	100,00%	100,00%	100,00%	100,00%	83,02%

(*) La media dei tre esercizi precedenti è riferita agli ultimi tre consuntivi disponibili. In caso di esercizio provvisorio è possibile fare riferimento ai dati di preconsuntivo dell'esercizio precedente. Nel 2016 sostituire la media degli accertamenti con gli accertamenti del 2015 stimati e la media degli incassi con gli incassi 2015 stimati (se disponibili, dal preconsuntivo). Nel 2017 sostituire la media triennale con quella biennale (per i dati 2016 fare riferimento a stime, o se disponibili, a dati di preconsuntivo). Gli enti locali delle Autonomie speciali che adottano il DLgs 118/2011 e decorrono dal 2016 non elaborano l'indicatore nell'esercizio 2016.

PIANO DEGLI INDICATORI DI BILANCIO

Indicatori analitici concernenti la composizione delle spese per missioni e programmi e la capacità dell'amministrazione di pagare i debiti negli esercizi di riferimento
 Bilancio di Previsione esercizi 2018, 2019 e 2020

approvato il

MISSIONI E PROGRAMMI	BILANCIO DI PREVISIONE ESERCIZI 2018 (dati percentuali)						MEDIA TRE BIENNIO PRECEDENTI (O DI PRECONSUNTIVO DISPONIBILE) (%)						
	ESERCIZIO 2018		ESERCIZIO 2019		ESERCIZIO 2020		Incidenza Missioni Programmi: Incidenza Programmi (Totale Incipit + Totale Incipit + Totale FPI)	di cui Incidenza FPI: Missioni Programmi (Totale FPI)	Capacità di pagamento: Incidenza Programmi (Totale Incipit + Totale FPI)				
	Incidenza Programmi: Previsioni stanziamento totale previsioni missioni	di cui Incidenza FPI: Previsioni stanziamento totale previsioni FPI	Capacità di pagamento: Previsioni stanziamento totale previsioni FPI + (totali FPI + totali)	Incidenza Programmi: Previsioni stanziamento totale previsioni missioni	di cui Incidenza FPI: Previsioni stanziamento totale previsioni FPI	Incidenza Programmi: Previsioni stanziamento totale previsioni missioni				di cui Incidenza FPI: Previsioni stanziamento totale previsioni FPI			
MISSIONE 01 Servizi istituzionali, generali e di gestione	01	Organi Istituzionali	0,99%	0,00%	100,00%	1,01%	0,00%	1,14%	0,00%	1,10%	0,00%	0,00%	84,20%
	02	Segreteria generale	4,64%	0,00%	100,00%	4,99%	0,00%	6,31%	0,00%	5,88%	0,00%	3,89%	82,54%
	03	Gestione economica, finanziaria, programmazioni, provvidorio	1,63%	0,00%	100,00%	2,06%	0,00%	1,86%	0,00%	1,77%	0,00%	1,77%	72,80%
	04	Gestione della entrata tributaria e servizi fiscali	4,78%	0,00%	100,00%	5,12%	0,00%	5,63%	0,00%	2,73%	0,00%	2,73%	46,88%
	05	Gestione dei beni demaniali e patrimoniali	4,09%	0,00%	100,00%	3,20%	0,00%	0,16%	0,00%	3,04%	0,00%	3,04%	10,68%
	06	Ufficio tecnico	2,69%	0,00%	100,00%	2,27%	0,00%	2,56%	0,00%	3,66%	0,00%	3,66%	79,65%
	07	Sezioni e consuetudini popolari - Anagrafe e stato civile	0,46%	0,00%	100,00%	0,46%	0,00%	0,42%	0,00%	0,50%	0,00%	0,50%	88,29%
	08	Statistiche e sistemi informativi	0,00%	0,00%	0,00%	0,00%	0,00%	0,00%	0,00%	0,00%	0,00%	0,00%	0,00%
	09	Assistenza tecnico-amministrativa agli enti locali	0,00%	0,00%	0,00%	0,00%	0,00%	0,00%	0,00%	0,00%	0,00%	0,00%	0,00%
	10	Ricerca umana	0,00%	0,00%	0,00%	0,00%	0,00%	0,00%	0,00%	0,00%	0,00%	0,00%	0,00%
	11	Altri servizi generali	2,45%	0,00%	100,00%	2,06%	0,00%	2,28%	0,00%	3,32%	0,00%	3,32%	17,64%
	TOTALE MISSIONE 01 Servizi istituzionali, generali e di gestione	21,74%	0,00%	100,00%	20,78%	0,00%	20,60%	0,00%	22,03%	0,00%	32,23%	74,52%	
MISSIONE 02 Giustizia	01	Uffici giudiziari	0,00%	0,00%	0,00%	0,00%	0,00%	0,00%	0,00%	0,00%	0,00%	0,00%	0,00%
	02	Casa circondariale e altri servizi	0,00%	0,00%	0,00%	0,00%	0,00%	0,00%	0,00%	0,00%	0,00%	0,00%	0,00%
		TOTALE MISSIONE 02 Giustizia	0,00%	0,00%	0,00%	0,00%	0,00%	0,00%	0,00%	0,00%	0,00%	0,00%	0,00%
MISSIONE 03 Ordine pubblico e sicurezza	01	Polizia locale e amministrativa	1,86%	0,00%	100,00%	1,83%	0,00%	2,05%	0,00%	2,45%	0,00%	2,45%	73,51%
	02	Sistema integrato di sicurezza urbana	0,20%	0,00%	100,00%	0,21%	0,00%	0,22%	0,00%	0,17%	0,00%	0,17%	82,85%
		TOTALE MISSIONE 03 Ordine pubblico e sicurezza	2,06%	0,00%	100,00%	2,04%	0,00%	2,28%	0,00%	2,62%	0,00%	2,62%	73,90%
MISSIONE 04 Istruzione e diritto allo studio	01	Istruzione prescolastica	0,29%	0,00%	100,00%	0,20%	0,00%	0,20%	0,00%	0,28%	0,00%	0,28%	67,93%
	02	Altri ordini di Istruzione non universitaria	1,16%	0,00%	100,00%	0,53%	0,00%	0,59%	0,00%	6,63%	0,00%	6,63%	41,37%
	04	Istruzione universitaria	0,00%	0,00%	0,00%	0,00%	0,00%	0,00%	0,00%	0,00%	0,00%	0,00%	0,00%
	05	Istruzione tecnica superiore	0,00%	0,00%	0,00%	0,00%	0,00%	0,00%	0,00%	0,00%	0,00%	0,00%	0,00%
	06	Servizi scolastici all'istruzione	1,27%	0,00%	100,00%	1,20%	0,00%	1,35%	0,00%	3,00%	0,00%	3,00%	78,59%
	07	Diritto allo studio	0,00%	0,00%	0,00%	0,00%	0,00%	0,00%	0,00%	0,00%	0,00%	0,00%	0,00%
		TOTALE MISSIONE 04 Istruzione e diritto allo studio	2,72%	0,00%	100,00%	2,03%	0,00%	2,27%	0,00%	9,88%	0,00%	41,37%	66,37%
MISSIONE 05 Tutela e valorizzazione dei beni	01	Valorizzazione dei beni di interesse storico	4,49%	0,00%	100,00%	2,12%	0,00%	0,00%	0,00%	1,36%	0,00%	1,36%	81,59%
	02	Attività culturali e interventi diversi nel settore culturale	0,21%	0,00%	100,00%	0,17%	0,00%	0,19%	0,00%	0,28%	0,00%	0,28%	69,45%

PIANO DEGLI INDICATORI DI BILANCIO

Indicatori analitici concernenti la composizione della spesa per missioni e programmi e la capacità dell'amministrazione di pagare i debiti negli esercizi di riferimento
 Bilancio di Previsione esercizi 2018, 2019 e 2020

approvato il

MISSIONI E PROGRAMMI	BILANCIO DI PREVISIONE ESERCIZIO 2018 (dati percentuali)	ESERCIZIO			ESERCIZIO			ESERCIZIO			MEDIA TRE BIENNIO PRECEDENTI (O DI PRECONSUNTIVO DISPONIBILE) (*) (dati percentuali)		
		2018			2019			2020			MEDIA TRE BIENNIO PRECEDENTI (O DI PRECONSUNTIVO DISPONIBILE) (*)		
		Indicatore	di cui indicatori FPV: Previsioni stanziamento FPV/ Previsione FPV Totale	Capacità di pagamento: Misure cassa - FPV + servizi *	Indicatore	di cui indicatori FPV: Previsioni stanziamento FPV/ Previsione FPV Totale	Capacità di pagamento: Misure cassa - FPV + servizi *	Indicatore	di cui indicatori FPV: Previsioni stanziamento FPV/ Previsione FPV Totale	Capacità di pagamento: Misure cassa - FPV + servizi *	Indicatore	di cui indicatori FPV: Previsioni stanziamento FPV/ Previsione FPV Totale	Capacità di pagamento: Misure cassa - FPV + servizi *
Diversificazione delle fonti energetiche	Totale Missione 17 Energia e diversificazione delle fonti energetiche	0,00%	0,00%	0,00%	0,00%	0,00%	0,00%	0,00%	0,00%	0,00%	0,00%	0,00%	
		01	Relazioni finanziarie con le altre autonomie territoriali	0,00%	0,00%	0,00%	0,00%	0,00%	0,00%	0,00%	0,00%	0,00%	0,00%
Missione 18 Relazioni con le altre autonomie territoriali e locali	Totale Missione 18 Relazioni con le altre autonomie territoriali e locali	0,00%	0,00%	0,00%	0,00%	0,00%	0,00%	0,00%	0,00%	0,00%	0,00%	0,00%	
		01	Relazioni internazionali e Cooperazione allo sviluppo	0,00%	0,00%	0,00%	0,00%	0,00%	0,00%	0,00%	0,00%	0,00%	0,00%
Missione 19 Relazioni internazionali	Totale Missione 19 Relazioni internazionali	0,00%	0,00%	0,00%	0,00%	0,00%	0,00%	0,00%	0,00%	0,00%	0,00%	0,00%	
		01	Fondo di riserva	0,00%	0,00%	0,00%	0,00%	0,00%	0,00%	0,00%	0,00%	0,00%	0,00%
Missione 20 Fondi e accantonamenti	Totale Missione 20 Fondi e accantonamenti	0,00%	0,00%	0,00%	0,00%	0,00%	0,00%	0,00%	0,00%	0,00%	0,00%	0,00%	
		02	Fondo crediti di dubbia esigibilità	0,00%	0,00%	0,00%	0,00%	0,00%	0,00%	0,00%	0,00%	0,00%	0,00%
Missione 50 Debito pubblico	Totale Missione 50 Debito pubblico	0,19%	0,00%	0,11%	0,12%	0,10%	0,12%	0,10%	0,10%	0,00%	0,00%	0,00%	
		01	Quota interessi ammortamento mutui e prestiti obbligazionari	0,00%	0,00%	0,00%	0,00%	0,00%	0,00%	0,00%	0,00%	0,00%	0,00%
Missione 60 Debito pubblico	Totale Missione 60 Debito pubblico	2,23%	0,00%	2,18%	2,57%	11,73%	0,00%	11,73%	0,00%	0,00%	0,00%	0,00%	
		02	Quota capitale ammortamento mutui e prestiti obbligazionari	100,00%	100,00%	100,00%	100,00%	100,00%	100,00%	100,00%	100,00%	100,00%	100,00%
Missione 60 Anticipazioni finanziarie	Totale Missione 60 Anticipazioni finanziarie	20,42%	0,00%	21,16%	23,93%	14,00%	0,00%	14,00%	0,00%	0,00%	0,00%	0,00%	
		01	Prestiti su anticipazioni di tesoreria	100,00%	100,00%	100,00%	100,00%	100,00%	100,00%	100,00%	100,00%	100,00%	100,00%
Missione 59 Servizi per conto terzi	Totale Missione 59 Servizi per conto terzi	19,20%	0,00%	19,90%	22,51%	11,58%	0,00%	11,58%	0,00%	0,00%	0,00%	0,00%	
		02	Anticipazioni per il finanziamento del sistema sanitario nazionale	0,00%	0,00%	0,00%	0,00%	0,00%	0,00%	0,00%	0,00%	0,00%	0,00%
		19,20%	0,00%	19,90%	22,51%	11,58%	0,00%	11,58%	0,00%	0,00%	0,00%		

(*) La media dei tre esercizi precedenti è riferita agli ultimi tre esercizi disponibili. In caso di esercizio provvisorio è possibile fare riferimento ai dati di preconsuntivo dell'esercizio precedente. Nel 2016 assidue la media, degli accantonamenti con gli accantonamenti del 2015, annuali e la media degli incassi con gli incassi 2015, annuali (se disponibili, dal preconsuntivo). Nel 2017 assidue la media triennale con quella triennale (per i dati 2018 fare riferimento a oltre, o se disponibili, a dati di preconsuntivo). Le Autonomie speciali che adottano il D.Lgs. 11/8/2011 e decorrono dal 2016 non elaborano l'indicatore nell'esercizio 2016.



BILANCIO DI PREVISIONE ANNO 2018

EQUILIBRI DI BILANCIO

EQUILIBRIO ECONOMICO-FINANZIARIO		COMPETENZA ANNO DI RIFERIMENTO DEL BILANCIO 2018	COMPETENZA ANNO 2019	COMPETENZA ANNO 2020	
Fondo di cassa all'inizio dell'esercizio		72.779,89			
A) Fondo pluriennale vincolato di entrata per spese correnti	(+)	0,00	0,00	0,00	
AA) Recupero disavanzo di amministrazione esercizio precedente	(-)	21.763,04	21.763,04	21.763,04	
B) Entrate titoli 1.00 - 2.00 - 3.00	(+)	5.019.771,76	4.722.503,88	4.608.790,00	
<i>di cui per estinzione anticipata di prestiti</i>		0,00	0,00	0,00	
C) Entrate Titolo 4.02.06 - Contributi agli investimenti direttamente destinati al rimborso dei prestiti da amministrazioni pubbliche	(+)	0,00	0,00	0,00	
D) Spese Titolo 1.00 - Spese correnti	(-)	4.760.982,45	4.430.747,19	4.306.568,58	
di cui:					
<i>- fondo pluriennale vincolato</i>		0,00	0,00	0,00	
<i>- fondo crediti di dubbia esigibilità</i>		382.000,00	365.000,00	370.000,00	
E) Spese Titolo 2.04 - Altri trasferimenti in conto capitale	(-)	2.000,00	2.000,00	2.000,00	
F) Spese Titolo 4.00 - Quote di capitale amm.to dei mutui e prestiti obbligazionari	(-)	273.526,27	257.993,65	268.458,38	
<i>di cui per estinzione anticipata di prestiti</i>		0,00	0,00	0,00	
<i>di cui Fondo anticipazioni di liquidità (DL 35/2013 e successive modifiche e rifinanziamenti)</i>		0,00	0,00	0,00	
G) Somma finale (G=A-AA+B+C-D-E-F)		-38.500,00	10.000,00	10.000,00	
ALTRE POSTE DIFFERENZIALI, PER ECCEZIONI PREVISTE DA NORME DI LEGGE, CHE HANNO EFFETTO SULL'EQUILIBRIO EX ARTICOLO 162, COMMA 6, DEL TESTO UNICO DELLE LEGGI SULL'ORDINAMENTO DEGLI ENTI LOCALI					
H) Utilizzo risultato di amministrazione presunto per spese correnti (2)	(+)	0,00			
<i>di cui per estinzione anticipata di prestiti</i>		0,00			
I) Entrate di parte capitale destinate a spese correnti in base a specifiche disposizioni di legge o dei principi contabili	(+)	65.000,00	0,00	0,00	
<i>di cui per estinzione anticipata di prestiti</i>		0,00	0,00	0,00	
L) Entrate di parte corrente destinate a spese di investimento in base a specifiche disposizioni di legge o dei principi contabili	(-)	10.000,00	10.000,00	10.000,00	
M) Entrate da accensione di prestiti destinate a estinzione anticipata dei prestiti	(+)	0,00	0,00	0,00	
EQUILIBRIO DI PARTE CORRENTE (3) O=G+H+I-L+M		16.500,00	0,00	0,00	



BILANCIO DI PREVISIONE ANNO 2018

EQUILIBRI DI BILANCIO

EQUILIBRIO ECONOMICO-FINANZIARIO			COMPETENZA ANNO DI RIFERIMENTO DEL BILANCIO 2018	COMPETENZA ANNO 2019	COMPETENZA ANNO 2020
P) Utilizzo risultato di amministrazione presunto per spese di investimento (2)	(+)		0,00		
Q) Fondo pluriennale vincolato di entrata per spese in conto capitale	(+)		0,00	0,00	0,00
R) Entrate Titoli 4.00-5.00-6.00	(+)		2.373.500,00	2.240.000,00	987.000,00
C) Entrate Titolo 4.02.06 - Contributi agli investimenti direttamente destinati al rimborso dei prestiti da amministrazioni pubbliche	(-)		0,00	0,00	0,00
I) Entrate di parte capitale destinate a spese correnti in base a specifiche disposizioni di legge o dei principi contabili	(-)		65.000,00	0,00	0,00
S1) Entrate Titolo 5.02 per Riscossioni di crediti di breve termine	(-)		0,00	0,00	0,00
S2) Entrate Titolo 5.03 per Riscossioni di crediti di medio-lungo termine	(-)		0,00	0,00	0,00
T) Entrate Titolo 5.04 relative a Altre entrate per riduzioni di attività finanziaria	(-)		0,00	0,00	0,00
L) Entrate di parte corrente destinate a spese di investimento in base a specifiche disposizioni di legge o dei principi contabili	(+)		10.000,00	10.000,00	10.000,00
M) Entrate da accensione di prestiti destinate a estinzione anticipata dei prestiti	(-)		0,00	0,00	0,00
U) Spese Titolo 2.00 - Spese in conto capitale	(-)		2.337.000,00	2.252.000,00	999.000,00
<i>di cui fondo pluriennale vincolato di spesa</i>			<i>0,00</i>	<i>0,00</i>	<i>0,00</i>
V) Spese Titolo 3.01 per Acquisizioni di attività finanziarie	(-)		0,00	0,00	0,00
E) Spese Titolo 2.04 - Altri trasferimenti in conto capitale	(+)		2.000,00	2.000,00	2.000,00
EQUILIBRIO DI PARTE CAPITALE Z = P+Q+R-C-I-S1-S2-T+L-M-U-V+E			-16.500,00	0,00	0,00



BILANCIO DI PREVISIONE ANNO 2018

EQUILIBRI DI BILANCIO

EQUILIBRIO ECONOMICO-FINANZIARIO		COMPETENZA ANNO DI RIFERIMENTO DEL BILANCIO 2018	COMPETENZA ANNO 2019	COMPETENZA ANNO 2020
S1) Entrate Titolo 5.02 per Riscossioni di crediti di breve termine	(+)	0,00	0,00	0,00
S2) Entrate Titolo 5.03 per Riscossioni di crediti di medio-lungo termine	(+)	0,00	0,00	0,00
T) Entrate Titolo 5.04 relative a Altre entrate per riduzioni di attività finanziaria	(+)	0,00	0,00	0,00
X1) Spese Titolo 3.02 per Concessioni di crediti di breve termine	(-)	0,00	0,00	0,00
X2) Spese Titolo 3.03 per Concessioni di crediti di medio-lungo termine	(-)	0,00	0,00	0,00
Y) Spese Titolo 3.04 per Altre spese per acquisizioni di attività finanziarie	(-)	0,00	0,00	0,00
EQUILIBRIO FINALE W = O+Z+S1+S2+T-X1-X2-Y		0,00	0,00	0,00

Saldo corrente ai fini della copertura degli investimenti pluriennali (4) :

Equilibrio di parte corrente (O)		16.500,00	0,00	0,00
Utilizzo risultato di amministrazione per il finanziamento di spese correnti (H)	(-)	0,00	0,00	0,00
Equilibrio di parte corrente ai fini della copertura degli investimenti plurienn.		16.500,00	0,00	0,00

C) Si tratta delle entrate in conto capitale relative ai soli contributi agli investimenti destinati al rimborso prestiti corrispondenti alla voce del piano dei conti finanziario con codifica E.4.02.06.00.000.

E) Si tratta delle spese del titolo 2 per trasferimenti in conto capitale corrispondenti alla voce del piano dei conti finanziario con codifica U 2.04.00.00.000.

S1) Si tratta delle entrate del titolo 5 limitatamente alle riscossione crediti di breve termine corrispondenti alla voce del piano dei conti finanziario con codifica E.5.02.00.00.000.

S2) Si tratta delle entrate del titolo 5 limitatamente alle riscossione crediti di medio-lungo termine corrispondenti alla voce del piano dei conti finanziario con codifica E.5.03.00.00.000.

T) Si tratta delle entrate del titolo 5 limitatamente alle altre entrate per riduzione di attività finanziarie corrispondenti alla voce del piano dei conti finanziario con codifica E.5.03.00.00.000.

X1) Si tratta delle spese del titolo 3 limitatamente alle concessione crediti di breve termine corrispondenti alla voce del piano dei conti finanziario con codifica U 3.02.00.00.000.

X2) Si tratta delle spese del titolo 3 limitatamente alle concessione crediti di medio-lungo termine corrispondenti alla voce del piano dei conti finanziario con codifica U 3.03.00.00.000.

Y) Si tratta delle spese del titolo 3 limitatamente alle altre spese per acquisizioni di attività finanziarie corrispondenti alla voce del piano dei conti finanziario con codifica U 3.03.00.00.000.

(1) Indicare gli anni di riferimento N, N+1 e N+2.

(2) In sede di approvazione del bilancio di previsione è consentito l'utilizzo della sola quota vincolata del risultato di amministrazione presunto. Nel corso dell'esercizio è consentito l'utilizzo anche della quota accantonata se il bilancio è deliberato a seguito dell'approvazione del prospetto concernente il risultato di amministrazione presunto dell'anno precedente aggiornato sulla base di un pre-consuntivo dell'esercizio precedente. E' consentito l'utilizzo anche della quota destinata agli investimenti e della quota libera del risultato di amministrazione dell'anno precedente se il bilancio (o la variazione di bilancio) è deliberato a seguito dell'approvazione del rendiconto dell'anno precedente.

(3) La somma algebrica finale non può essere inferiore a zero per il rispetto della disposizione di cui all'articolo 162 del testo unico delle leggi sull'ordinamento degli enti locali.

(4) Con riferimento a ciascun esercizio, il saldo positivo dell'equilibrio di parte corrente in termini di competenza finanziaria può costituire copertura agli investimenti imputati agli esercizi successivi per un importo non superiore al minore valore tra la media dei saldi di parte corrente in termini di competenza e la media dei saldi di parte corrente in termini di cassa registrati negli ultimi tre esercizi rendicontati, se sempre positivi, determinati al netto dell'utilizzo dell'avanzo di amministrazione, del fondo di cassa, e delle

COMUNE DI TORGIANO

Provincia di Perugia

ELENCO DELLE PREVISIONI ANNUALI DI COMPETENZA E DI CASSA SECONDO LA STRUTTURA DEL PIANO DEI CONTI

(almeno al IV livello)

CODIFICA DEL PIANO DEI CONTI	DENOMINAZIONE VOCE del PIANO DEI CONTI	PREVISIONI 2018	
		COMPETENZA	CASSA
	ENTRATE		
E.1.00.00.00.000	Entrate correnti di natura tributaria, contributiva e perequativa	4.264.101,76	6.166.258,24
E.1.01.00.00.000	Tributi	3.490.073,63	5.369.872,59
E.1.01.01.00.000	Imposte, tasse e proventi assimilati	3.490.073,63	5.369.872,59
E.1.01.01.06.000	Imposta municipale propria	970.000,00	1.385.545,92
E.1.01.01.06.001	Imposta municipale propria riscossa a seguito dell'attività ordinaria di gestione	970.000,00	1.385.545,92
E.1.01.01.08.000	Imposta comunale sugli immobili (ICI)	249.326,99	804.685,18
E.1.01.01.08.002	Imposta comunale sugli immobili (ICI) riscossa a seguito di attività di verifica e controllo	249.326,99	804.685,18
E.1.01.01.16.000	Addizionale comunale IRPEF	558.500,00	734.397,50
E.1.01.01.16.001	Addizionale comunale IRPEF riscossa a seguito dell'attività ordinaria di gestione	558.500,00	734.397,50
E.1.01.01.49.000	Tasse sulle concessioni comunali	0,00	0,00
E.1.01.01.49.001	Tasse sulle concessioni comunali riscosse a seguito dell'attività ordinaria di gestione	0,00	0,00
E.1.01.01.51.000	Tassa smaltimento rifiuti solidi urbani	1.344.746,64	1.971.315,35
E.1.01.01.51.001	Tassa smaltimento rifiuti solidi urbani riscossa a seguito dell'attività ordinaria di gestione	1.250.359,75	1.697.001,35
E.1.01.01.51.002	Tassa smaltimento rifiuti solidi urbani riscossa a seguito di attività di verifica e controllo	94.386,89	274.314,00
E.1.01.01.52.000	Tassa occupazione spazi e aree pubbliche	22.500,00	25.261,47
E.1.01.01.52.001	Tassa occupazione spazi e aree pubbliche riscossa a seguito dell'attività ordinaria di gestione	22.500,00	25.261,47
E.1.01.01.53.000	Imposta comunale sulla pubblicità e diritto sulle pubbliche affissioni	25.000,00	37.189,65
E.1.01.01.53.001	Imposta comunale sulla pubblicità e diritto sulle pubbliche affissioni riscossa a seguito dell'attività ordinaria di gestione	25.000,00	37.189,65
E.1.01.01.76.000	Tassa sui servizi comunali (TASI)	320.000,00	411.477,52
E.1.01.01.76.001	Tassa sui servizi comunali (TASI) riscossa a seguito dell'attività ordinaria di gestione	320.000,00	411.477,52
E.1.01.01.99.000	Altre imposte, tasse e proventi assimilati n.a.c.	0,00	0,00
E.1.01.01.99.001	Altre imposte, tasse e proventi assimilati n.a.c. riscosse a seguito dell'attività ordinaria di gestione	0,00	0,00
E.1.03.00.00.000	Fondi perequativi	774.028,13	796.385,65
E.1.03.01.00.000	Fondi perequativi da Amministrazioni Centrali	774.028,13	796.385,65
E.1.03.01.01.000	Fondi perequativi dallo Stato	774.028,13	796.385,65
E.1.03.01.01.001	Fondi perequativi dallo Stato	774.028,13	796.385,65
E.2.00.00.00.000	Trasferimenti correnti	107.500,00	223.511,14
E.2.01.00.00.000	Trasferimenti correnti	107.500,00	223.511,14
E.2.01.01.00.000	Trasferimenti correnti da Amministrazioni pubbliche	107.500,00	223.511,14
E.2.01.01.01.000	Trasferimenti correnti da Amministrazioni Centrali	56.500,00	74.742,16
E.2.01.01.01.001	Trasferimenti correnti da Ministeri	48.000,00	66.242,16
E.2.01.01.01.002	Trasferimenti correnti da Ministero dell'Istruzione - Istituzioni Scolastiche	8.500,00	8.500,00
E.2.01.01.01.006	Trasferimenti correnti da enti di regolazione dell'attività economica	0,00	0,00
E.2.01.01.01.999	Trasferimenti correnti da altre Amministrazioni Centrali n.a.c.	0,00	0,00
E.2.01.01.02.000	Trasferimenti correnti da Amministrazioni Locali	41.000,00	138.768,98
E.2.01.01.02.001	Trasferimenti correnti da Regioni e province autonome	41.000,00	138.768,98
E.2.01.01.02.002	Trasferimenti correnti da Province	0,00	0,00
E.2.01.01.02.006	Trasferimenti correnti da Comunità Montane	0,00	0,00
E.2.01.01.04.000	Trasferimenti correnti da organismi interni e/o unità locali della amministrazione	10.000,00	10.000,00
E.2.01.01.04.001	Trasferimenti correnti da organismi interni e/o unità locali della amministrazione	10.000,00	10.000,00

COMUNE DI TORGIANO

Provincia di Perugia

ELENCO DELLE PREVISIONI ANNUALI DI COMPETENZA E DI CASSA SECONDO LA STRUTTURA DEL PIANO DEI CONTI

(almeno al IV livello)

CODIFICA DEL PIANO DEI CONTI	DENOMINAZIONE VOCE del PIANO DEI CONTI	PREVISIONI 2018	
		COMPETENZA	CASSA
E.2.01.03.00.000	Trasferimenti correnti da imprese	0,00	0,00
E.2.01.03.01.000	Sponsorizzazioni da imprese	0,00	0,00
E.2.01.03.01.999	Sponsorizzazioni da altre imprese	0,00	0,00
E.3.00.00.00.000	Entrate extratributarie	648.170,00	1.639.471,56
E.3.01.00.00.000	Vendita di beni e servizi e proventi derivanti dalla gestione dei beni	275.450,00	562.263,37
E.3.01.01.00.000	Vendita di beni	115.000,00	290.666,87
E.3.01.01.01.000	Vendita di beni	115.000,00	290.666,87
E.3.01.01.01.004	Proventi da energia, acqua, gas e riscaldamento	115.000,00	290.666,87
E.3.01.02.00.000	Entrate dalla vendita e dall'erogazione di servizi	80.000,00	139.756,95
E.3.01.02.01.000	Entrate dalla vendita di servizi	80.000,00	139.756,95
E.3.01.02.01.002	Proventi da asili nido	0,00	0,00
E.3.01.02.01.004	Proventi da corsi extrascolastici	0,00	0,00
E.3.01.02.01.006	Proventi da impianti sportivi	0,00	0,00
E.3.01.02.01.008	Proventi da mense	0,00	9.031,75
E.3.01.02.01.014	Proventi da trasporti funebri, pompe funebri, illuminazione votiva	23.500,00	45.500,00
E.3.01.02.01.016	Proventi da trasporto scolastico	0,00	12.098,05
E.3.01.02.01.032	Proventi da diritti di segreteria e rogito	26.000,00	29.932,95
E.3.01.02.01.033	Proventi da rilascio documenti e diritti di cancelleria	5.000,00	7.300,26
E.3.01.02.01.035	Proventi da autorizzazioni	10.500,00	20.891,94
E.3.01.02.01.036	Proventi da attività di monitoraggio e controllo ambientale	0,00	0,00
E.3.01.02.01.999	Proventi da servizi n.a.c.	15.000,00	15.000,00
E.3.01.03.00.000	Proventi derivanti dalla gestione dei beni	80.450,00	131.839,55
E.3.01.03.01.000	Canoni e concessioni e diritti reali di godimento	-6.450,00	80.592,82
E.3.01.03.01.002	Canone occupazione spazi e aree pubbliche	0,00	0,00
E.3.01.03.01.003	Proventi da concessioni su beni	-6.450,00	80.592,82
E.3.01.03.02.000	Fitti, noleggi e locazioni	34.000,00	51.246,73
E.3.01.03.02.002	Locazioni di altri beni immobili	34.000,00	51.246,73
E.3.02.00.00.000	Proventi derivanti dall'attività di controllo e repressione delle irregolarità e degli illeciti	213.000,00	727.778,50
E.3.02.02.00.000	Entrate da famiglie derivanti dall'attività di controllo e repressione delle irregolarità e degli illeciti	185.000,00	698.978,50
E.3.02.02.01.000	Proventi da multe, ammende, sanzioni e oblazioni a carico delle famiglie	185.000,00	698.978,50
E.3.02.02.01.001	Proventi da multe, ammende, sanzioni e oblazioni a carico delle famiglie	185.000,00	698.978,50
E.3.02.03.00.000	Entrate da imprese derivanti dall'attività di controllo e repressione delle irregolarità e degli illeciti	28.000,00	28.800,00
E.3.02.03.01.000	Proventi da multe, ammende, sanzioni e oblazioni a carico delle imprese	10.000,00	10.800,00
E.3.02.03.01.001	Proventi da multe, ammende, sanzioni e oblazioni a carico delle imprese	10.000,00	10.800,00
E.3.02.03.99.000	Altre entrate derivanti dall'attività di controllo e repressione delle irregolarità e degli illeciti delle imprese n.a.c.	18.000,00	18.000,00
E.3.02.03.99.001	Altre entrate derivanti dall'attività di controllo e repressione delle irregolarità e degli illeciti delle imprese n.a.c.	18.000,00	18.000,00
E.3.03.00.00.000	Interessi attivi	500,00	882,17
E.3.03.03.00.000	Altri interessi attivi	500,00	882,17
E.3.03.03.04.000	Interessi attivi da depositi bancari o postali	500,00	882,17
E.3.03.03.04.001	Interessi attivi da depositi bancari o postali	500,00	882,17
E.3.03.03.99.000	Altri interessi attivi diversi	0,00	0,00

COMUNE DI TORGIANO

Provincia di Perugia

ELENCO DELLE PREVISIONI ANNUALI DI COMPETENZA E DI CASSA SECONDO LA STRUTTURA DEL PIANO DEI CONTI

(almeno al IV livello)

CODIFICA DEL PIANO DEI CONTI	DENOMINAZIONE VOCE del PIANO DEI CONTI	PREVISIONI 2018	
		COMPETENZA	CASSA
E.3.03.03.99.999	Altri interessi attivi da altri soggetti	0,00	0,00
E.3.05.00.00.000	Rimborsi e altre entrate correnti	159.220,00	348.547,52
E.3.05.02.00.000	Rimborsi in entrata	88.220,00	180.487,01
E.3.05.02.01.000	Rimborsi ricevuti per spese di personale (comando, distacco, fuori ruolo, convenzioni, ecc)	88.220,00	180.487,01
E.3.05.02.01.001	Rimborsi ricevuti per spese di personale (comando, distacco, fuori ruolo, convenzioni, ecc...)	88.220,00	180.487,01
E.3.05.02.02.000	Entrate per rimborsi di imposte	0,00	0,00
E.3.05.02.02.002	Entrate da rimborsi di IVA a credito	0,00	0,00
E.3.05.99.00.000	Altre entrate correnti n.a.c.	71.000,00	168.060,51
E.3.05.99.03.000	Entrate per sterilizzazione inversione contabile IVA (reverse charge)	50.000,00	110.662,27
E.3.05.99.03.001	Entrate per sterilizzazione inversione contabile IVA (reverse charge)	50.000,00	110.662,27
E.3.05.99.99.000	Altre entrate correnti n.a.c.	21.000,00	57.398,24
E.3.05.99.99.999	Altre entrate correnti n.a.c.	21.000,00	57.398,24
E.4.00.00.00.000	Entrate in conto capitale	2.033.500,00	2.536.429,21
E.4.01.00.00.000	Tributi in conto capitale	2.000,00	2.000,00
E.4.01.01.00.000	Imposte da sanatorie e condoni	2.000,00	2.000,00
E.4.01.01.01.000	Condoni edilizi e sanatoria opere edilizie abusive	2.000,00	2.000,00
E.4.01.01.01.001	Condoni edilizi e sanatoria opere edilizie abusive	2.000,00	2.000,00
E.4.02.00.00.000	Contributi agli investimenti	1.601.500,00	2.075.356,87
E.4.02.01.00.000	Contributi agli investimenti da amministrazioni pubbliche	1.301.500,00	1.775.356,87
E.4.02.01.01.000	Contributi agli investimenti da Amministrazioni Centrali	70.000,00	159.413,14
E.4.02.01.01.001	Contributi agli investimenti da Ministeri	70.000,00	159.413,14
E.4.02.01.02.000	Contributi agli investimenti da Amministrazioni Locali	1.231.500,00	1.615.943,73
E.4.02.01.02.001	Contributi agli investimenti da Regioni e province autonome	875.000,00	1.259.443,73
E.4.02.01.02.018	Contributi agli investimenti da Consorzi di enti locali	10.000,00	10.000,00
E.4.02.01.02.999	Contributi agli investimenti da altre Amministrazioni Locali n.a.c.	346.500,00	346.500,00
E.4.02.03.00.000	Contributi agli investimenti da imprese	300.000,00	300.000,00
E.4.02.03.03.000	Contributi agli investimenti da altre imprese	300.000,00	300.000,00
E.4.02.03.03.999	Contributi agli investimenti da altre imprese	300.000,00	300.000,00
E.4.03.00.00.000	Altri trasferimenti in conto capitale	0,00	0,00
E.4.03.01.00.000	Trasferimenti in conto capitale per assunzione di debiti dell'amministrazione da parte di amministrazioni pubbliche	0,00	0,00
E.4.03.01.01.000	Trasferimenti in conto capitale per assunzione di debiti dell'amministrazione da parte di Amministrazioni Centrali	0,00	0,00
E.4.03.01.01.001	Trasferimenti in conto capitale per assunzione di debiti dell'amministrazione da parte di Ministeri	0,00	0,00
E.4.03.01.02.000	Trasferimenti in conto capitale per assunzione di debiti dell'amministrazione da parte di Amministrazioni Locali	0,00	0,00
E.4.03.01.02.001	Trasferimenti in conto capitale per assunzione di debiti dell'amministrazione da parte di Regioni e province autonome	0,00	0,00
E.4.04.00.00.000	Entrate da alienazione di beni materiali e immateriali	210.000,00	211.730,00
E.4.04.01.00.000	Alienazione di beni materiali	100.000,00	101.730,00
E.4.04.01.08.000	Alienazione di Beni immobili	0,00	0,00
E.4.04.01.08.002	Alienazione di Fabbricati ad uso commerciale	0,00	0,00
E.4.04.01.10.000	Alienazione di diritti reali	100.000,00	101.730,00
E.4.04.01.10.001	Alienazione di diritti reali	100.000,00	101.730,00
E.4.04.02.00.000	Cessione di Terreni e di beni materiali non prodotti	110.000,00	110.000,00

COMUNE DI TORGIANO

Provincia di Perugia

ELENCO DELLE PREVISIONI ANNUALI DI COMPETENZA E DI CASSA SECONDO LA STRUTTURA DEL PIANO DEI CONTI

(almeno al IV livello)

CODIFICA DEL PIANO DEI CONTI	DENOMINAZIONE VOCE del PIANO DEI CONTI	PREVISIONI 2018	
		COMPETENZA	CASSA
E.4.04.02.01.000	Cessione di Terreni	110.000,00	110.000,00
E.4.04.02.01.002	Cessione di Terreni edificabili	110.000,00	110.000,00
E.4.05.00.00.000	Altre entrate in conto capitale	220.000,00	247.342,34
E.4.05.01.00.000	Permessi di costruire	220.000,00	247.342,34
E.4.05.01.01.000	Permessi di costruire	220.000,00	247.342,34
E.4.05.01.01.001	Permessi di costruire	220.000,00	247.342,34
E.4.05.03.00.000	Entrate in conto capitale dovute a rimborsi, recuperi e restituzioni di somme non dovute o incassate in eccesso	0,00	0,00
E.4.05.03.01.000	Entrate in conto capitale dovute a rimborsi, recuperi e restituzioni di somme non dovute o incassate in eccesso da Amministrazioni Centrali	0,00	0,00
E.4.05.03.01.001	Entrate in conto capitale dovute a rimborsi, recuperi e restituzioni di somme non dovute o incassate in eccesso da Amministrazioni Centrali	0,00	0,00
E.4.05.04.00.000	Altre entrate in conto capitale n.a.c.	0,00	0,00
E.4.05.04.99.000	Altre entrate in conto capitale n.a.c.	0,00	0,00
E.4.05.04.99.999	Altre entrate in conto capitale n.a.c.	0,00	0,00
E.6.00.00.00.000	Accensione Prestiti	340.000,00	1.029.026,70
E.6.03.00.00.000	Accensione mutui e altri finanziamenti a medio lungo termine	340.000,00	1.029.026,70
E.6.03.01.00.000	Finanziamenti a medio lungo termine	340.000,00	1.029.026,70
E.6.03.01.04.000	Accensione mutui e altri finanziamenti a medio lungo termine da Imprese	340.000,00	1.029.026,70
E.6.03.01.04.003	Accensione mutui e altri finanziamenti a medio lungo termine da Cassa Depositi e Prestiti - SPA	340.000,00	1.029.026,70
E.7.00.00.00.000	Anticipazioni da istituto tesoriere/cassiere	2.500.000,00	2.646.764,72
E.7.01.00.00.000	Anticipazioni da istituto tesoriere/cassiere	2.500.000,00	2.646.764,72
E.7.01.01.00.000	Anticipazioni da istituto tesoriere/cassiere	2.500.000,00	2.646.764,72
E.7.01.01.01.000	Anticipazioni da istituto tesoriere/cassiere	2.500.000,00	2.646.764,72
E.7.01.01.01.001	Anticipazioni da istituto tesoriere/cassiere	2.500.000,00	2.646.764,72
E.9.00.00.00.000	Entrate per conto terzi e partite di giro	2.351.292,00	2.649.799,50
E.9.01.00.00.000	Entrate per partite di giro	2.261.292,00	2.535.785,33
E.9.01.01.00.000	Altre ritenute	535.000,00	628.721,40
E.9.01.01.02.000	Ritenute per scissione contabile IVA (split payment)	500.000,00	574.964,90
E.9.01.01.02.001	Ritenute per scissione contabile IVA (split payment)	500.000,00	574.964,90
E.9.01.01.99.000	Altre ritenute n.a.c.	35.000,00	53.756,50
E.9.01.01.99.999	Altre ritenute n.a.c.	35.000,00	53.756,50
E.9.01.02.00.000	Ritenute su redditi da lavoro dipendente	420.000,00	561.334,88
E.9.01.02.02.000	Ritenute previdenziali e assistenziali su redditi da lavoro dipendente per conto terzi	120.000,00	151.763,51
E.9.01.02.02.001	Ritenute previdenziali e assistenziali su redditi da lavoro dipendente per conto terzi	120.000,00	151.763,51
E.9.01.02.99.000	Altre ritenute al personale dipendente per conto di terzi	300.000,00	409.571,37
E.9.01.02.99.999	Altre ritenute al personale dipendente per conto di terzi	300.000,00	409.571,37
E.9.01.99.00.000	Altre entrate per partite di giro	1.306.292,00	1.345.729,05
E.9.01.99.03.000	Rimborso di fondi economici e carte aziendali	1.292,00	2.583,15
E.9.01.99.03.001	Rimborso di fondi economici e carte aziendali	1.292,00	2.583,15
E.9.01.99.06.000	Entrate derivanti dalla gestione degli incassi vincolati degli enti locali	1.200.000,00	1.200.000,00
E.9.01.99.06.001	Destinazione incassi vincolati a spese correnti ai sensi dell'art. 195 del TUEL	700.000,00	700.000,00
E.9.01.99.06.002	Reintegro incassi vincolati ai sensi dell'art. 195 del TUEL	500.000,00	500.000,00

COMUNE DI TORGIANO

Provincia di Perugia

ELENCO DELLE PREVISIONI ANNUALI DI COMPETENZA E DI CASSA SECONDO LA STRUTTURA DEL PIANO DEI CONTI

(almeno al IV livello)

CODIFICA DEL PIANO DEI CONTI	DENOMINAZIONE VOCE del PIANO DEI CONTI	PREVISIONI 2018	
		COMPETENZA	CASSA
E.9.01.99.99.000	Altre entrate per partite di giro diverse	105.000,00	143.145,90
E.9.01.99.99.999	Altre entrate per partite di giro diverse	105.000,00	143.145,90
E.9.02.00.00.000	Entrate per conto terzi	90.000,00	114.014,17
E.9.02.01.00.000	Rimborsi per acquisto di beni e servizi per conto terzi	20.000,00	20.000,00
E.9.02.01.02.000	Rimborso per acquisto di servizi per conto di terzi	20.000,00	20.000,00
E.9.02.01.02.001	Rimborso per acquisto di servizi per conto di terzi	20.000,00	20.000,00
E.9.02.02.00.000	Trasferimenti da Amministrazioni pubbliche per operazioni conto terzi	10.000,00	10.000,00
E.9.02.02.01.000	Trasferimenti da Amministrazioni Centrali per operazioni conto terzi	10.000,00	10.000,00
E.9.02.02.01.999	Trasferimenti da altre Amministrazioni Centrali n.a.c. per operazioni conto terzi	10.000,00	10.000,00
E.9.02.03.00.000	Trasferimenti da altri settori per operazioni conto terzi	0,00	0,00
E.9.02.03.02.000	Trasferimenti da Imprese per operazioni conto terzi	0,00	0,00
E.9.02.03.02.001	Trasferimenti da imprese controllate per operazioni conto terzi	0,00	0,00
E.9.02.03.02.002	Trasferimenti da altre imprese partecipate per operazioni conto terzi	0,00	0,00
E.9.02.03.02.999	Trasferimenti da altre imprese per operazioni conto terzi	0,00	0,00
E.9.02.03.03.000	Trasferimenti da Istituzioni Sociali Private per operazioni conto terzi	0,00	0,00
E.9.02.03.03.001	Trasferimenti da Istituzioni Sociali Private per operazioni conto terzi	0,00	0,00
E.9.02.04.00.000	Depositi d/l presso terzi	60.000,00	84.014,17
E.9.02.04.01.000	Costituzione di depositi cauzionali o contrattuali di terzi	40.000,00	61.873,27
E.9.02.04.01.001	Costituzione di depositi cauzionali o contrattuali di terzi	40.000,00	61.873,27
E.9.02.04.02.000	Restituzione di depositi cauzionali o contrattuali presso terzi	20.000,00	22.140,90
E.9.02.04.02.001	Restituzione di depositi cauzionali o contrattuali presso terzi	20.000,00	22.140,90
	SPESE		
U.1.00.00.00.000	Spese correnti	4.760.982,45	6.884.376,34
U.1.01.00.00.000	Redditi da lavoro dipendente	1.204.981,00	1.674.978,36
U.1.01.01.00.000	Retribuzioni lorde	964.830,00	1.327.566,59
U.1.01.01.01.000	Retribuzioni in denaro	884.680,00	1.179.546,60
U.1.01.01.01.001	Arretrati per anni precedenti corrisposti al personale a tempo indeterminato	0,00	0,00
U.1.01.01.01.002	Voci stipendiali corrisposte al personale a tempo indeterminato	810.930,00	1.016.235,62
U.1.01.01.01.003	Straordinario per il personale a tempo indeterminato	0,00	0,00
U.1.01.01.01.004	indennità ed altri compensi, esclusi i rimborsi spesa per missione, corrisposti al personale a tempo indeterminato	73.750,00	163.310,98
U.1.01.01.01.006	Voci stipendiali corrisposte al personale a tempo determinato	0,00	0,00
U.1.01.01.02.000	Altre spese per il personale	80.150,00	148.019,99
U.1.01.01.02.002	Buoni pasto	10.000,00	11.694,07
U.1.01.01.02.999	Altre spese per il personale n.a.c.	70.150,00	136.325,92
U.1.01.02.00.000	Contributi sociali a carico dell'ente	240.151,00	347.411,77
U.1.01.02.01.000	Contributi sociali effettivi a carico dell'ente	235.351,00	342.611,77
U.1.01.02.01.001	Contributi obbligatori per il personale	235.351,00	342.611,77
U.1.01.02.02.000	Altri contributi sociali	4.800,00	4.800,00
U.1.01.02.02.002	Equo indennizzo	4.800,00	4.800,00
U.1.02.00.00.000	Imposte e tasse a carico dell'ente	139.460,00	210.253,81
U.1.02.01.00.000	Imposte, tasse e proventi assimilati a carico dell'ente	139.460,00	210.253,81

COMUNE DI TORGIANO

Provincia di Perugia

ELENCO DELLE PREVISIONI ANNUALI DI COMPETENZA E DI CASSA SECONDO LA STRUTTURA DEL PIANO DEI CONTI

(almeno al IV livello)

CODIFICA DEL PIANO DEI CONTI	DENOMINAZIONE VOCE del PIANO DEI CONTI	PREVISIONI 2018	
		COMPETENZA	CASSA
U.1.02.01.01.000	Imposta regionale sulle attività produttive (IRAP)	82.860,00	126.736,43
U.1.02.01.01.001	Imposta regionale sulle attività produttive (IRAP)	82.860,00	126.736,43
U.1.02.01.02.000	Imposta di registro e di bollo	500,00	500,00
U.1.02.01.02.001	Imposta di registro e di bollo	500,00	500,00
U.1.02.01.09.000	Tassa di circolazione dei veicoli a motore (tassa automobilistica)	1.100,00	1.100,00
U.1.02.01.09.001	Tassa di circolazione dei veicoli a motore (tassa automobilistica)	1.100,00	1.100,00
U.1.02.01.99.000	Imposte, tasse e proventi assimilati a carico dell'ente n.a.c.	55.000,00	81.917,38
U.1.02.01.99.999	Imposte, tasse e proventi assimilati a carico dell'ente n.a.c.	55.000,00	81.917,38
U.1.03.00.00.000	Acquisto di beni e servizi	2.439.853,69	3.485.684,77
U.1.03.01.00.000	Acquisto di beni	104.550,00	136.702,84
U.1.03.01.01.000	Giornali, riviste e pubblicazioni	1.800,00	2.395,58
U.1.03.01.01.001	Giornali e riviste	1.000,00	1.000,00
U.1.03.01.01.002	Pubblicazioni	800,00	1.395,58
U.1.03.01.02.000	Altri beni di consumo	102.750,00	134.307,26
U.1.03.01.02.001	Carta, cancelleria e stampati	11.800,00	14.986,10
U.1.03.01.02.002	Carburanti, combustibili e lubrificanti	13.200,00	14.945,87
U.1.03.01.02.003	Equipaggiamento	4.500,00	6.893,03
U.1.03.01.02.004	Vestitario	6.500,00	8.000,00
U.1.03.01.02.006	Materiale informatico	3.000,00	4.500,00
U.1.03.01.02.007	Altri materiali tecnico-specialistici non sanitari	38.700,00	55.087,35
U.1.03.01.02.008	Strumenti tecnico-specialistici non sanitari	8.000,00	9.575,30
U.1.03.01.02.009	Beni per attività di rappresentanza	300,00	300,00
U.1.03.01.02.010	Beni per consultazioni elettorali	13.000,00	13.000,00
U.1.03.01.02.011	Generi alimentari	0,00	0,00
U.1.03.01.02.012	Accessori per attività sportive e ricreative	1.000,00	1.700,28
U.1.03.01.02.999	Altri beni e materiali di consumo n.a.c.	2.750,00	5.319,33
U.1.03.02.00.000	Acquisto di servizi	2.335.303,69	3.348.981,93
U.1.03.02.01.000	Organi e incarichi istituzionali dell'amministrazione	99.500,00	122.106,02
U.1.03.02.01.001	Organi istituzionali dell'amministrazione - indennità	84.000,00	96.572,93
U.1.03.02.01.002	Organi istituzionali dell'amministrazione - Rimborsi	500,00	1.000,00
U.1.03.02.01.008	Compensi agli organi istituzionali di revisione, di controllo ed altri incarichi istituzionali dell'amministrazione	15.000,00	24.533,09
U.1.03.02.02.000	Organizzazione eventi, pubblicità e servizi per trasferta	37.500,00	41.606,76
U.1.03.02.02.004	pubblicità	4.000,00	5.049,00
U.1.03.02.02.005	Organizzazione e partecipazione a manifestazioni e convegni	33.500,00	36.557,76
U.1.03.02.04.000	Acquisto di servizi per formazione e addestramento del personale dell'ente	3.000,00	4.740,00
U.1.03.02.04.004	Acquisto di servizi per formazione obbligatoria	0,00	240,00
U.1.03.02.04.999	Acquisto di servizi per altre spese per formazione e addestramento n.a.c.	3.000,00	4.500,00
U.1.03.02.05.000	Utenze e canoni	365.000,00	443.960,94
U.1.03.02.05.001	Telefonia fissa	32.100,00	33.027,10
U.1.03.02.05.003	Accesso a banche dati e a pubblicazioni on line	1.000,00	1.000,00
U.1.03.02.05.004	Energia elettrica	241.500,00	242.460,90
U.1.03.02.05.005	Acqua	38.900,00	97.077,88
U.1.03.02.05.006	Gas	49.000,00	67.681,32

COMUNE DI TORGIANO

Provincia di Perugia

ELENCO DELLE PREVISIONI ANNUALI DI COMPETENZA E DI CASSA SECONDO LA STRUTTURA DEL PIANO DEI CONTI

(almeno al IV livello)

CODIFICA DEL PIANO DEI CONTI	DENOMINAZIONE VOCE del PIANO DEI CONTI	PREVISIONI 2018	
		COMPETENZA	CASSA
U.1.03.02.05.999	Utenze e canoni per altri servizi n.a.c.	2.500,00	2.713,74
U.1.03.02.07.000	Utilizzo di beni di terzi	6.000,00	12.820,39
U.1.03.02.07.004	Noleggi di hardware	0,00	0,00
U.1.03.02.07.008	Noleggi di impianti e macchinari	6.000,00	12.820,39
U.1.03.02.09.000	Manutenzione ordinaria e riparazioni	90.891,94	153.562,92
U.1.03.02.09.001	Manutenzione ordinaria e riparazioni di mezzi di trasporto ad uso civile, di sicurezza e ordine pubblico	12.000,00	19.862,67
U.1.03.02.09.003	Manutenzione ordinaria e riparazioni di mobili e arredi	6.000,00	19.763,20
U.1.03.02.09.004	Manutenzione ordinaria e riparazioni di impianti e macchinari	0,00	0,00
U.1.03.02.09.008	Manutenzione ordinaria e riparazioni di beni immobili	20.000,00	33.960,45
U.1.03.02.09.009	Manutenzione ordinaria e riparazioni di beni immobili di valore culturale, storico ed artistico	0,00	0,00
U.1.03.02.09.011	Manutenzione ordinaria e riparazioni di altri beni materiali	36.891,94	55.184,53
U.1.03.02.09.012	Manutenzione ordinaria e riparazioni di terreni e beni materiali non prodotti	16.000,00	24.792,07
U.1.03.02.10.000	Consulenze	124.000,00	241.903,92
U.1.03.02.10.001	Incarichi libero professionali di studi, ricerca e consulenza	124.000,00	241.903,92
U.1.03.02.10.002	Esperti per commissioni, comitati e consigli	0,00	0,00
U.1.03.02.11.000	Prestazioni professionali e specialistiche	37.500,00	90.487,23
U.1.03.02.11.004	Perizie	3.000,00	4.268,80
U.1.03.02.11.999	Altre prestazioni professionali e specialistiche n.a.c.	34.500,00	86.218,43
U.1.03.02.12.000	Lavoro flessibile, quota LSU e acquisto di servizi da agenzie di lavoro interinale	0,00	0,00
U.1.03.02.12.003	Collaborazioni coordinate e a progetto	0,00	0,00
U.1.03.02.13.000	Servizi ausiliari per il funzionamento dell'ente	23.000,00	35.329,97
U.1.03.02.13.001	Servizi di sorveglianza, e custodia e accoglienza	0,00	0,00
U.1.03.02.13.002	Servizi di pulizia e lavanderia	23.000,00	35.329,97
U.1.03.02.15.000	Contratti di servizio pubblico	1.293.611,75	1.805.836,59
U.1.03.02.15.001	Contratti di servizio di trasporto pubblico	40.000,00	77.377,68
U.1.03.02.15.002	Contratti di servizio di trasporto scolastico	60.000,00	88.715,56
U.1.03.02.15.004	Contratti di servizio per la raccolta rifiuti	657.795,30	949.191,52
U.1.03.02.15.005	Contratti di servizio per il conferimento in discarica dei rifiuti	335.843,45	335.843,45
U.1.03.02.15.010	Contratti di servizio di asilo nido	112.000,00	202.166,60
U.1.03.02.15.011	Contratti di servizio per la lotta al randagismo	9.000,00	19.025,00
U.1.03.02.15.999	Altre spese per contratti di servizio pubblico	78.973,00	133.516,78
U.1.03.02.16.000	Servizi amministrativi	24.500,00	32.736,69
U.1.03.02.16.001	Pubblicazione bandi di gara	3.500,00	5.898,14
U.1.03.02.16.002	Spese postali	14.000,00	19.838,55
U.1.03.02.16.004	Spese notarili	1.000,00	1.000,00
U.1.03.02.16.999	Altre spese per servizi amministrativi	6.000,00	6.000,00
U.1.03.02.17.000	Servizi finanziari	5.500,00	10.918,57
U.1.03.02.17.001	Commissioni per servizi finanziari	3.500,00	7.700,00
U.1.03.02.17.002	Oneri per servizio di tesoreria	2.000,00	3.218,57
U.1.03.02.18.000	Servizi sanitari	15.500,00	30.091,51
U.1.03.02.18.001	Spese per accertamenti sanitari resi necessari dall'attività lavorativa	15.500,00	30.091,51
U.1.03.02.19.000	Servizi informatici e di telecomunicazioni	30.000,00	33.300,96
U.1.03.02.19.001	Gestione e manutenzione applicazioni	25.000,00	27.080,96



COMUNE DI TORGIANO

Provincia di Perugia

ELENCO DELLE PREVISIONI ANNUALI DI COMPETENZA E DI CASSA SECONDO LA STRUTTURA DEL PIANO DEI CONTI

(almeno al IV livello)

CODIFICA DEL PIANO DEI CONTI	DENOMINAZIONE VOCE del PIANO DEI CONTI	PREVISIONI 2018	
		COMPETENZA	CASSA
U.1.03.02.19.002	Assistenza all'utente e formazione	0,00	0,00
U.1.03.02.19.007	Servizi di gestione documentale	2.000,00	3.220,00
U.1.03.02.19.009	Servizi per le postazioni di lavoro e relativa manutenzione	3.000,00	3.000,00
U.1.03.02.99.000	Altri servizi	179.800,00	289.579,46
U.1.03.02.99.002	Altre spese legali	16.000,00	58.605,85
U.1.03.02.99.003	Quote di associazioni	20.500,00	28.129,29
U.1.03.02.99.004	Altre spese per consultazioni elettorali dell'ente	22.000,00	22.013,39
U.1.03.02.99.005	Spese per commissioni e comitati dell'Ente	0,00	0,00
U.1.03.02.99.999	Altri servizi diversi n.a.c.	121.300,00	180.830,93
U.1.04.00.00.000	Trasferimenti correnti	301.143,32	819.017,41
U.1.04.01.00.000	Trasferimenti correnti a Amministrazioni Pubbliche	142.993,32	561.038,04
U.1.04.01.01.000	Trasferimenti correnti a Amministrazioni Centrali	11.500,00	17.668,50
U.1.04.01.01.002	Trasferimenti correnti a Ministero dell'Istruzione - Istituzioni scolastiche	11.500,00	17.668,50
U.1.04.01.01.012	Trasferimenti correnti a enti centrali produttori di servizi assistenziali, ricreativi e culturali	0,00	0,00
U.1.04.01.02.000	Trasferimenti correnti a Amministrazioni Locali	131.493,32	543.369,54
U.1.04.01.02.002	Trasferimenti correnti a Province	61.993,32	279.267,72
U.1.04.01.02.003	Trasferimenti correnti a Comuni	68.500,00	255.392,53
U.1.04.01.02.005	Trasferimenti correnti a Unioni di Comuni	1.000,00	2.509,29
U.1.04.01.02.999	Trasferimenti correnti a altre Amministrazioni Locali n.a.c.	0,00	6.200,00
U.1.04.02.00.000	Trasferimenti correnti a Famiglie	62.100,00	124.235,35
U.1.04.02.02.000	Interventi assistenziali	17.300,00	49.236,36
U.1.04.02.02.999	Altri assegni e sussidi assistenziali	17.300,00	49.236,36
U.1.04.02.03.000	Borse di studio, dottorati di ricerca e contratti di formazione specialistica area medica	0,00	0,00
U.1.04.02.03.001	Borse di studio	0,00	0,00
U.1.04.02.05.000	Altri trasferimenti a famiglie	44.800,00	74.998,99
U.1.04.02.05.999	Altri trasferimenti a famiglie n.a.c.	44.800,00	74.998,99
U.1.04.03.00.000	Trasferimenti correnti a Imprese	30.000,00	37.977,02
U.1.04.03.99.000	Trasferimenti correnti a altre imprese	30.000,00	37.977,02
U.1.04.03.99.999	Trasferimenti correnti a altre imprese	30.000,00	37.977,02
U.1.04.04.00.000	Trasferimenti correnti a Istituzioni Sociali Private	66.050,00	95.767,00
U.1.04.04.01.000	Trasferimenti correnti a Istituzioni Sociali Private	66.050,00	95.767,00
U.1.04.04.01.001	Trasferimenti correnti a Istituzioni Sociali Private	66.050,00	95.767,00
U.1.07.00.00.000	Interessi passivi	174.750,00	179.507,92
U.1.07.05.00.000	Interessi su Mutui e altri finanziamenti a medio lungo termine	173.250,00	177.076,92
U.1.07.05.02.000	Interessi passivi a Amministrazioni Locali su mutui e altri finanziamenti a medio lungo termine	2.300,00	2.300,00
U.1.07.05.02.006	Interessi passivi a Comunità Montane su mutui e altri finanziamenti a medio lungo termine	2.300,00	2.300,00
U.1.07.05.04.000	Interessi passivi su finanziamenti a medio lungo termine a Imprese	170.950,00	174.776,92
U.1.07.05.04.003	Interessi passivi a Cassa Depositi e Prestiti SPA su mutui e altri finanziamenti a medio lungo termine	129.950,00	133.776,92
U.1.07.05.04.999	Interessi passivi a altre imprese su finanziamenti a medio lungo termine	-1.000,00	-1.000,00
U.1.07.06.00.000	Altri interessi passivi	1.500,00	2.431,00
U.1.07.06.02.000	Interessi di mora	0,00	0,00
U.1.07.06.02.999	Interessi di mora ad altri soggetti	0,00	0,00

COMUNE DI TORGIANO

Provincia di Perugia

ELENCO DELLE PREVISIONI ANNUALI DI COMPETENZA E DI CASSA SECONDO LA STRUTTURA DEL PIANO DEI CONTI

(almeno al IV livello)

CODIFICA DEL PIANO DEI CONTI	DENOMINAZIONE VOCE del PIANO DEI CONTI	PREVISIONI 2018	
		COMPETENZA	CASSA
U.1.07.06.04.000	Interessi passivi su anticipazioni di tesoreria degli istituti tesorerieri/cassieri	1.500,00	2.431,00
U.1.07.06.04.001	Interessi passivi su anticipazioni di tesoreria degli istituti tesorerieri/cassieri	1.500,00	2.431,00
U.1.10.00.00.000	Altre spese correnti	500.794,44	514.934,07
U.1.10.01.00.000	Fondi di riserva e altri accantonamenti	432.794,44	429.816,04
U.1.10.01.01.000	Fondo di riserva	22.000,00	22.000,00
U.1.10.01.01.001	Fondi di riserva	22.000,00	22.000,00
U.1.10.01.03.000	Fondo crediti di dubbia e difficile esazione di parte corrente	382.000,00	382.000,00
U.1.10.01.03.001	Fondo crediti di dubbia e difficile esazione di parte corrente	382.000,00	382.000,00
U.1.10.01.99.000	Altri fondi e accantonamenti	28.794,44	25.816,04
U.1.10.01.99.999	Altri fondi n.a.c.	28.794,44	25.816,04
U.1.10.02.00.000	Fondo pluriennale vincolato	0,00	0,00
U.1.10.02.01.000	Fondo pluriennale vincolato	0,00	0,00
U.1.10.02.01.001	Fondo pluriennale vincolato	0,00	0,00
U.1.10.03.00.000	Versamenti IVA a debito	0,00	0,00
U.1.10.03.01.000	Versamenti IVA a debito per le gestioni commerciali	0,00	0,00
U.1.10.04.00.000	Premi di assicurazione	52.000,00	54.000,00
U.1.10.04.01.000	Premi di assicurazione contro i danni	52.000,00	54.000,00
U.1.10.04.01.002	Premi di assicurazione su beni immobili	7.000,00	7.000,00
U.1.10.04.01.003	Premi di assicurazione per responsabilità civile verso terzi	45.000,00	47.000,00
U.1.10.99.00.000	Altre spese correnti n.a.c.	16.000,00	31.118,03
U.1.10.99.99.000	Altre spese correnti n.a.c.	16.000,00	31.118,03
U.1.10.99.99.999	Altre spese correnti n.a.c.	16.000,00	31.118,03
U.2.00.00.00.000	Spese in conto capitale	2.337.000,00	3.503.025,18
U.2.02.00.00.000	Investimenti fissi lordi e acquisto di terreni	1.428.500,00	2.575.513,57
U.2.02.01.00.000	Beni materiali	1.363.500,00	2.469.341,40
U.2.02.01.01.000	Mezzi di trasporto ad uso civile, di sicurezza e ordine pubblico	0,00	0,00
U.2.02.01.01.001	Mezzi di trasporto stradali	0,00	0,00
U.2.02.01.03.000	Mobili e arredi	6.500,00	30.552,66
U.2.02.01.03.001	Mobili e arredi per ufficio	6.500,00	9.346,99
U.2.02.01.03.999	Mobili e arredi n.a.c.	0,00	21.205,67
U.2.02.01.04.000	Impianti e macchinari	0,00	0,00
U.2.02.01.09.000	Beni immobili	1.345.000,00	2.417.766,25
U.2.02.01.09.001	Fabbricati ad uso abitativo	0,00	7.088,71
U.2.02.01.09.002	Fabbricati ad uso commerciale	530.000,00	585.307,04
U.2.02.01.09.003	Fabbricati ad uso scolastico	108.000,00	1.053.596,83
U.2.02.01.09.008	Opere destinate al culto	0,00	0,00
U.2.02.01.09.010	Infrastrutture idrauliche	150.000,00	150.000,00
U.2.02.01.09.012	Infrastrutture stradali	120.000,00	120.959,33
U.2.02.01.09.013	Altre vie di comunicazione	0,00	0,00
U.2.02.01.09.014	Opere per la sistemazione del suolo	0,00	0,00
U.2.02.01.09.015	Cimiteri	100.000,00	134.869,70
U.2.02.01.09.016	Impianti sportivi	0,00	32.328,58

COMUNE DI TORGIANO

Provincia di Perugia

ELENCO DELLE PREVISIONI ANNUALI DI COMPETENZA E DI CASSA SECONDO LA STRUTTURA DEL PIANO DEI CONTI

(almeno al IV livello)

CODIFICA DEL PIANO DEI CONTI	DENOMINAZIONE VOCE del PIANO DEI CONTI	PREVISIONI 2018	
		COMPETENZA	CASSA
U.2.02.01.09.999	Beni immobili n.a.c.	317.000,00	333.616,06
U.2.02.01.10.000	Beni immobili di valore culturale, storico ed artistico	0,00	0,00
U.2.02.01.10.007	Impianti sportivi di valore culturale, storico ed artistico	0,00	0,00
U.2.02.01.10.999	Beni immobili di valore culturale, storico ed artistico n.a.c.	0,00	0,00
U.2.02.01.99.000	Altri beni materiali	12.000,00	21.022,49
U.2.02.01.99.999	Altri beni materiali diversi	12.000,00	21.022,49
U.2.02.02.00.000	Terreni e beni materiali non prodotti	25.000,00	66.172,17
U.2.02.02.01.000	Terreni	25.000,00	66.172,17
U.2.02.02.01.999	Altri terreni n.a.c.	25.000,00	66.172,17
U.2.02.03.00.000	Beni immateriali	30.000,00	30.000,00
U.2.02.03.99.000	Spese di investimento per beni immateriali n.a.c.	30.000,00	30.000,00
U.2.02.03.99.001	Spese di investimento per beni immateriali n.a.c.	30.000,00	30.000,00
U.2.02.04.00.000	Beni materiali acquisiti mediante operazioni di leasing finanziario	10.000,00	10.000,00
U.2.02.04.04.000	Impianti e macchinari acquisiti mediante operazioni di leasing finanziario	7.000,00	7.000,00
U.2.02.04.04.001	Macchinari diversi acquisiti mediante operazioni di leasing finanziario	7.000,00	7.000,00
U.2.02.04.99.000	Altri beni materiali acquisiti mediante operazioni di leasing finanziario	3.000,00	3.000,00
U.2.02.04.99.999	Beni materiali n.a.c. acquisiti operazioni di leasing finanziario	3.000,00	3.000,00
U.2.03.00.00.000	Contributi agli investimenti	0,00	2.500,00
U.2.03.03.00.000	Contributi agli investimenti a Imprese	0,00	0,00
U.2.03.03.03.000	Contributi agli investimenti a altre Imprese	0,00	0,00
U.2.03.04.00.000	Contributi agli investimenti a Istituzioni Sociali Private	0,00	2.500,00
U.2.03.04.01.000	Contributi agli investimenti a Istituzioni Sociali Private	0,00	2.500,00
U.2.03.04.01.001	Contributi agli investimenti a Istituzioni Sociali Private	0,00	2.500,00
U.2.04.00.00.000	Altri trasferimenti in conto capitale	2.000,00	2.000,00
U.2.04.24.00.000	Altri trasferimenti in conto capitale n.a.c. a Istituzioni Sociali Private	2.000,00	2.000,00
U.2.04.24.01.000	Altri trasferimenti in conto capitale n.a.c. a Istituzioni Sociali Private	2.000,00	2.000,00
U.2.04.24.01.001	Altri trasferimenti in conto capitale n.a.c. a Istituzioni Sociali Private	2.000,00	2.000,00
U.2.05.00.00.000	Altre spese in conto capitale	906.500,00	923.011,61
U.2.05.01.00.000	Fondi di riserva e altri accantonamenti in c/capitale	81.500,00	81.500,00
U.2.05.01.99.000	Altri accantonamenti in c/capitale	81.500,00	81.500,00
U.2.05.01.99.999	Altri accantonamenti in c/capitale	81.500,00	81.500,00
U.2.05.02.00.000	Fondi pluriennali vincolati c/capitale	0,00	0,00
U.2.05.02.01.000	Fondi pluriennali vincolati c/capitale	0,00	0,00
U.2.05.02.01.001	Fondi pluriennali vincolati c/capitale	0,00	0,00
U.2.05.03.00.000	Fondo crediti di dubbia e difficile esazione in c/capitale	0,00	0,00
U.2.05.03.01.000	Fondo crediti di dubbia e difficile esazione in c/capitale	0,00	0,00
U.2.05.99.00.000	Altre spese in conto capitale n.a.c.	825.000,00	841.511,61
U.2.05.99.99.000	Altre spese in conto capitale n.a.c.	825.000,00	841.511,61
U.2.05.99.99.999	Altre spese in conto capitale n.a.c.	825.000,00	841.511,61
U.4.00.00.00.000	Rimborso Prestiti	273.526,27	273.526,27
U.4.03.00.00.000	Rimborso mutui e altri finanziamenti a medio lungo termine	273.526,27	273.526,27

COMUNE DI TORGIANO

Provincia di Perugia

ELENCO DELLE PREVISIONI ANNUALI DI COMPETENZA E DI CASSA SECONDO LA STRUTTURA DEL PIANO DEI CONTI

(almeno al IV livello)

CODIFICA DEL PIANO DEI CONTI	DENOMINAZIONE VOCE del PIANO DEI CONTI	PREVISIONI 2018	
		COMPETENZA	CASSA
U.4.03.01.00.000	Rimborso Mutui e altri finanziamenti a medio lungo termine	273.526,27	273.526,27
U.4.03.01.04.000	Rimborso Mutui e altri finanziamenti a medio lungo termine a imprese	273.526,27	273.526,27
U.4.03.01.04.003	Rimborso Mutui e altri finanziamenti a medio lungo termine a Cassa Depositi e Prestiti - Gestione CDP SPA	248.026,27	248.026,27
U.4.03.01.04.004	Rimborso Mutui e altri finanziamenti a medio lungo termine a Cassa Depositi e Prestiti - Gestione Tesoro	0,00	0,00
U.4.03.01.04.999	Rimborso Mutui e altri finanziamenti a medio lungo termine ad altre imprese	25.500,00	25.500,00
U.5.00.00.00.000	Chiusura Anticipazioni ricevute da Istituto tesoriere/cassiere	2.500.000,00	2.666.022,89
U.5.01.00.00.000	Chiusura Anticipazioni ricevute da Istituto tesoriere/cassiere	2.500.000,00	2.666.022,89
U.5.01.01.00.000	Chiusura Anticipazioni ricevute da Istituto tesoriere/cassiere	2.500.000,00	2.666.022,89
U.5.01.01.01.000	Chiusura Anticipazioni ricevute da Istituto tesoriere/cassiere	2.500.000,00	2.666.022,89
U.5.01.01.01.001	Chiusura Anticipazioni ricevute da Istituto tesoriere/cassiere	2.500.000,00	2.666.022,89
U.7.00.00.00.000	Uscite per conto terzi e partite di giro	2.351.292,00	2.819.340,43
U.7.01.00.00.000	Uscite per partite di giro	2.261.292,00	2.622.670,41
U.7.01.01.00.000	Versamenti di altre ritenute	505.000,00	587.954,68
U.7.01.01.01.000	Versamento della ritenuta del 4% sui contributi pubblici	5.000,00	5.000,00
U.7.01.01.01.001	Versamento della ritenuta del 4% sui contributi pubblici	5.000,00	5.000,00
U.7.01.01.02.000	Versamento delle ritenute per scissione contabile IVA (split payment)	500.000,00	582.954,68
U.7.01.01.02.001	Versamento delle ritenute per scissione contabile IVA (split payment)	500.000,00	582.954,68
U.7.01.02.00.000	Versamenti di ritenute su Redditi da lavoro dipendente	455.000,00	648.578,38
U.7.01.02.01.000	Versamenti di ritenute erariali su Redditi da lavoro dipendente riscosse per conto terzi	300.000,00	429.607,06
U.7.01.02.01.001	Versamenti di ritenute erariali su Redditi da lavoro dipendente riscosse per conto terzi	300.000,00	429.607,06
U.7.01.02.02.000	Versamenti di ritenute previdenziali e assistenziali su Redditi da lavoro dipendente riscosse per conto terzi	120.000,00	164.212,29
U.7.01.02.02.001	Versamenti di ritenute previdenziali e assistenziali su Redditi da lavoro dipendente riscosse per conto terzi	120.000,00	164.212,29
U.7.01.02.99.000	Altri versamenti di ritenute al personale dipendente per conto di terzi	35.000,00	54.759,03
U.7.01.02.99.999	Altri versamenti di ritenute al personale dipendente per conto di terzi	35.000,00	54.759,03
U.7.01.03.00.000	Versamenti di ritenute su Redditi da lavoro autonomo	0,00	0,00
U.7.01.03.01.000	Versamenti di ritenute erariali su Redditi da lavoro autonomo per conto terzi	0,00	0,00
U.7.01.03.01.001	Versamenti di ritenute erariali su Redditi da lavoro autonomo per conto terzi	0,00	0,00
U.7.01.99.00.000	Altre uscite per partite di giro	1.301.292,00	1.386.137,35
U.7.01.99.03.000	Costituzione fondi economici e carte aziendali	1.292,00	1.292,00
U.7.01.99.03.001	Costituzione fondi economici e carte aziendali	1.292,00	1.292,00
U.7.01.99.06.000	Uscite derivanti dalla gestione degli incassi vincolati degli enti locali	1.200.000,00	1.200.000,00
U.7.01.99.06.001	Utilizzo incassi vincolati ai sensi dell'art. 195 del TUEL	700.000,00	700.000,00
U.7.01.99.06.002	Destinazione incassi liberi al reintegro incassi vincolati ai sensi dell'art. 195 del TUEL	500.000,00	500.000,00
U.7.01.99.99.000	Altre uscite per partite di giro n.a.c.	100.000,00	184.845,35
U.7.01.99.99.999	Altre uscite per partite di giro n.a.c.	100.000,00	184.845,35
U.7.02.00.00.000	Uscite per conto terzi	90.000,00	196.670,02
U.7.02.01.00.000	Acquisto di beni e servizi per conto terzi	20.000,00	20.000,00
U.7.02.01.02.000	Acquisto di servizi per conto di terzi	20.000,00	20.000,00
U.7.02.01.02.001	Acquisto di servizi per conto di terzi	20.000,00	20.000,00
U.7.02.02.00.000	Trasferimenti per conto terzi a Amministrazioni pubbliche	10.000,00	10.000,00
U.7.02.02.01.000	Trasferimenti per conto terzi a Amministrazioni Centrali	10.000,00	10.000,00
U.7.02.02.01.999	Trasferimenti per conto terzi a altre Amministrazioni Centrali n.a.c.	10.000,00	10.000,00

COMUNE DI TORGIANO

Provincia di Perugia

ELENCO DELLE PREVISIONI ANNUALI DI COMPETENZA E DI CASSA SECONDO LA STRUTTURA DEL PIANO DEI CONTI

(almeno al IV livello)

CODIFICA DEL PIANO DEI CONTI	DENOMINAZIONE VOCE del PIANO DEI CONTI	PREVISIONI 2018	
		COMPETENZA	CASSA
U.7.02.03.00.000	Trasferimenti per conto terzi a Altri settori	0,00	100.480,74
U.7.02.03.01.000	Trasferimenti per conto terzi a Famiglie	0,00	100.480,74
U.7.02.03.01.001	Trasferimenti per conto terzi a Famiglie	0,00	100.480,74
U.7.02.03.02.000	Trasferimenti per conto terzi a Imprese	0,00	0,00
U.7.02.03.02.001	Trasferimenti per conto terzi a Imprese controllate	0,00	0,00
U.7.02.03.02.002	Trasferimenti per conto terzi a altre imprese partecipate	0,00	0,00
U.7.02.03.02.999	Trasferimenti per conto terzi a altre imprese	0,00	0,00
U.7.02.03.03.000	Trasferimenti per conto terzi a Istituzioni Sociali Private	0,00	0,00
U.7.02.03.03.001	Trasferimenti per conto terzi a Istituzioni Sociali Private	0,00	0,00
U.7.02.04.00.000	Depositi di/prezzo terzi	60.000,00	66.189,28
U.7.02.04.01.000	Costituzione di depositi cauzionali o contrattuali presso terzi	0,00	0,00
U.7.02.04.01.001	Costituzione di depositi cauzionali o contrattuali presso terzi	0,00	0,00
U.7.02.04.02.000	Restituzione di depositi cauzionali o contrattuali di terzi	60.000,00	66.189,28
U.7.02.04.02.001	Restituzione di depositi cauzionali o contrattuali di terzi	60.000,00	66.189,28
U.7.02.05.00.000	Versamenti di imposte e tributi riscosse per conto terzi	0,00	0,00
U.7.02.05.01.000	Versamenti di imposte e tasse di natura corrente riscosse per conto di terzi	0,00	0,00
U.7.02.05.01.001	Versamenti di imposte e tasse di natura corrente riscosse per conto di terzi	0,00	0,00
U.7.02.05.02.000	Versamenti di imposte in conto capitale riscosse per conto di terzi	0,00	0,00
U.7.02.05.02.001	Versamenti di imposte in conto capitale riscosse per conto di terzi	0,00	0,00