

Comune di Torgiano
Provincia di Perugia

pag 1

COMPUTO METRICO

OGGETTO: PIANO ATTUATIVO DI INIZIATIVA PRIVATA AL P.R.G. PARTE OPERATIVA (L.R. 11 art. 24 comma 16) in Loc. Ponte Rosciano Opere di urbanizzazione

COMMITTENTE: GRUPPO BONIFAZI di Bonifazi Ennio & C. sas

Torgiano, 01/08/2011



Sede legale:
06034 Foligno (Pg)
Via Leonida di Pale, 1
tel. 0742 352666
fax 0742 345548
C.F. 0114 221491
di Bonifazi Ennio & C. sas - P.IVA 0342

Num.Ord. TARIFFA	DESIGNAZIONE DEI LAVORI	Quantità	I M P O R T I		
			unitario	TOTALE	
R I P O R T O					
LAVORI A MISURA					
PUBBLICA ILLUMINAZIONE (Cat 1)					
1 / 1 15.07.0011.0 04 27/07/2011	Corda in nudo, per impianti di dispersione e di messa a terra fornita e posta in opera. Sono compresi: l'installazione su tubazione in vista o incassata o su canale o passerella; le giunzioni ed i terminali. E' inoltre compreso quanto altro occorre per dare il lavoro finito. Sono escluse: le canalizzazioni e le opere murarie. Di sezione pari a 25 mm ² (7x Ø 2,1 mm).				
		15,00			
	SOMMANO m	15,00	4,30		64,50
2 / 2 15.04.0021.0 41 27/07/2011	Linea elettrica in cavo multipolare isolato in EPR sotto guaina di PVC (CEI 20-13, CEI 20-22II, CEI 20-35), sigla di designazione UG7OR 0,6/1kV oppure RG7OR 0,6/1kV oppure FG7OR 0.6/1kV fornita e posta in opera. Sono compresi: l'installazione su tubazione in vista o incassata o su canale o su passerella o graffettata; le giunzioni a tenuta; i terminali. E' inoltre compreso quanto altro occorre per dare il lavoro finito. Sono escluse: le canalizzazioni; le scatole di derivazione; le opere murarie. 2x6 mm ²				
		26,00			
	SOMMANO m	26,00	4,00		104,00
3 / 3 15.04.0021.0 34 27/07/2011	Linea elettrica in cavo multipolare isolato in EPR sotto guaina di PVC (CEI 20-13, CEI 20-22II, CEI 20-35), sigla di designazione UG7OR 0,6/1kV oppure RG7OR 0,6/1kV oppure FG7OR 0.6/1kV fornita e posta in opera. Sono compresi: l'installazione su tubazione in vista o incassata o su canale o su passerella o graffettata; le giunzioni a tenuta; i terminali. E' inoltre compreso quanto altro occorre per dare il lavoro finito. Sono escluse: le canalizzazioni; le scatole di derivazione; le opere murarie. 3x6 mm ²				
		26,00			
	SOMMANO m	26,00	5,00		130,00
4 / 4 15.04.0021.0 19 27/07/2011	Linea elettrica in cavo multipolare isolato in EPR sotto guaina di PVC (CEI 20-13, CEI 20-22II, CEI 20-35), sigla di designazione UG7OR 0,6/1kV oppure RG7OR 0,6/1kV oppure FG7OR 0.6/1kV fornita e posta in opera. Sono compresi: l'installazione su tubazione in vista o incassata o su canale o su passerella o graffettata; le giunzioni a tenuta; i terminali. E' inoltre compreso quanto altro occorre per dare il lavoro finito. Sono escluse: le canalizzazioni; le scatole di derivazione; le opere murarie. 4x6 mm ²				
		98,00			
	SOMMANO m	98,00	6,80		666,40
5 / 5 15.04.0021.0 35 27/07/2011	Linea elettrica in cavo multipolare isolato in EPR sotto guaina di PVC (CEI 20-13, CEI 20-22II, CEI 20-35), sigla di designazione UG7OR 0,6/1kV oppure RG7OR 0,6/1kV oppure FG7OR 0.6/1kV fornita e posta in opera. Sono compresi: l'installazione su tubazione in vista o incassata o su canale o su passerella o graffettata; le giunzioni a tenuta; i terminali. E' inoltre compreso quanto altro occorre per dare il lavoro finito. Sono escluse: le canalizzazioni; le scatole di				
	A R I P O R T A R E				964,90

Num.Ord. TARIFFA	DESIGNAZIONE DEI LAVORI	Quantità	I M P O R T I			
			unitario	TOTALE		
					R I P O R T O	964,90
	derivazione; le opere murarie. 3x4 mm2	5,00				
		SOMMANO m	5,00	4,10		20,50
6 / 6 15.04.0021.0 44 01/08/2011	Linea elettrica in cavo multipolare isolato in EPR sotto guaina di PVC (CEI 20-13, CEI 20-22II, CEI 20-35), sigla di designazione UG7OR 0,6/1kV oppure RG7OR 0,6/1kV oppure FG7OR 0.6/1kV fornita e posta in opera. Sono compresi: l'installazione su tubazione in vista o incassata o su canale o su passerella o graffettata; le giunzioni a tenuta; i terminali. E' inoltre compreso quanto altro occorre per dare il lavoro finito. Sono escluse: le canalizzazioni; le scatole di derivazione; le opere murarie. 2x1,5 mm2	90,00				
		SOMMANO m	90,00	2,20		198,00
7 / 7 15.04.0021.0 39 01/08/2011	Linea elettrica in cavo multipolare isolato in EPR sotto guaina di PVC (CEI 20-13, CEI 20-22II, CEI 20-35), sigla di designazione UG7OR 0,6/1kV oppure RG7OR 0,6/1kV oppure FG7OR 0.6/1kV fornita e posta in opera. Sono compresi: l'installazione su tubazione in vista o incassata o su canale o su passerella o graffettata; le giunzioni a tenuta; i terminali. E' inoltre compreso quanto altro occorre per dare il lavoro finito. Sono escluse: le canalizzazioni; le scatole di derivazione; le opere murarie. 2x16 mm2	24,00				
		SOMMANO m	24,00	7,80		187,20
8 / 8 15.04.0021.0 32 01/08/2011	Linea elettrica in cavo multipolare isolato in EPR sotto guaina di PVC (CEI 20-13, CEI 20-22II, CEI 20-35), sigla di designazione UG7OR 0,6/1kV oppure RG7OR 0,6/1kV oppure FG7OR 0.6/1kV fornita e posta in opera. Sono compresi: l'installazione su tubazione in vista o incassata o su canale o su passerella o graffettata; le giunzioni a tenuta; i terminali. E' inoltre compreso quanto altro occorre per dare il lavoro finito. Sono escluse: le canalizzazioni; le scatole di derivazione; le opere murarie. 3x16 mm2	24,00				
		SOMMANO m	24,00	9,50		228,00
9 / 9 15.04.0021.0 17 01/08/2011	Linea elettrica in cavo multipolare isolato in EPR sotto guaina di PVC (CEI 20-13, CEI 20-22II, CEI 20-35), sigla di designazione UG7OR 0,6/1kV oppure RG7OR 0,6/1kV oppure FG7OR 0.6/1kV fornita e posta in opera. Sono compresi: l'installazione su tubazione in vista o incassata o su canale o su passerella o graffettata; le giunzioni a tenuta; i terminali. E' inoltre compreso quanto altro occorre per dare il lavoro finito. Sono escluse: le canalizzazioni; le scatole di derivazione; le opere murarie. 4x16 mm2	175,00				
		SOMMANO m	175,00	12,70		2' 222,50
10 / 10 15.04.0021.0 42	Linea elettrica in cavo multipolare isolato in EPR sotto guaina di PVC (CEI 20-13, CEI 20-22II, CEI 20-35), sigla di designazione UG7OR 0,6/1kV oppure RG7OR 0,6/1kV oppure FG7OR 0.6/1kV fornita e posta in opera. Sono compresi:					
					A R I P O R T A R E	3' 821,10

Num.Ord. TARIFFA	DESIGNAZIONE DEI LAVORI	Quantità	I M P O R T I	
			unitario	TOTALE
	R I P O R T O			3'821,10
27/07/2011	l'installazione su tubazione in vista o incassata o su canale o su passerella o graffettata; le giunzioni a tenuta; i terminali. E' inoltre compreso quanto altro occorre per dare il lavoro finito. Sono escluse: le canalizzazioni; le scatole di derivazione; le opere murarie. 2x4 mm2	66,00		
	SOMMANO m	66,00	3,30	217,80
11 / 11 15.05.0210.0 04	Tubazione flessibile in polietilene a doppia parete, fornita e posta in opera, per canalizzazioni linee elettriche, marchio IMQ, resistenza allo schiacciamento 450 N con deformazione del diametro non superiore al 5%, caratteristiche tecniche CEI EN 50086-1-2-4, CEI 23-46, posato in opera su scavo predisposto con filo superiore del tubo posto ad una profondità non inferiore a cm 50 dal piano stradale. Sono compresi : i manicotti di giunzione; il fissaggio con malta cementizia ai pozzetti. E' inoltre compreso quanto altro occorre per dare il lavoro finito. Diametro esterno mm 90.	410,00		
27/07/2011		410,00		
	SOMMANO m	410,00	5,70	2'337,00
12 / 12 15.05.0110.0 07	Tubazione in PVC serie pesante per canalizzazione di linee di alimentazione elettrica conforme alle Norme CEI EN 50086-1 e CEI EN 50086-2-4, fornita e posta in opera su scavo predisposto ad una profondità di circa cm 50 dal piano stradale o posata su cavedi, atta al tipo di posa. E' compreso quanto altro occorre per dare il lavoro finito. Incremento per copertura in calcestruzzo spessore cm 10.	380,00		
27/07/2011		380,00		
	SOMMANO m	380,00	1,71	649,80
13 / 13 15.08.0391	Basamento di sostegno per palo, realizzato in conglomerato cementizio Rck 250, delle dimensioni assimilabili a mm 1000x700x1000 per pali di altezza fuori terra oltre mm 6500, fornito e posto in opera. Sono compresi: lo scavo, la tubazione del diametro mm 300 per l'alloggiamento del palo, il ripristino del terreno, il pozzetto di dimensioni 300x300 mm ispezionabile, il chiusino in ghisa sferoidale classe B125 dimensioni 300x300 mm. E' inoltre compreso quanto altro occorre per dare l'opera finita a perfetta regola dell'arte.	18,00		
27/07/2011		18,00		
	SOMMANO cad	18,00	151,00	2'718,00
14 / 14 18.04.0240	Fornitura e posa in opera di nastro segnaletico in materiale plastico imputrescibile, di larghezza mm 300 - 400, del colore specifico del sottoservizio da segnalare con scritta indelebile indicativa del servizio, posto alla profondità di cm 15 - 20 dal piano di calpestio. E' inoltre compreso quanto altro occorre per dare l'opera finita.	380,00		
27/07/2011		380,00		
	SOMMANO m	380,00	0,40	152,00
15 / 15 15.05.0260.0 05	Pozzetto in cemento o in resina completo di coperchio carrabile in ghisa con resistenza di rottura minima di t 12,5, fornito e posto in opera completo degli oneri necessari all'alloggiamento, lo scavo, il rinfiacco delle tubazioni con materiale arido, il carico, il trasporto e lo scarico a rifiuto dei materiali di risulta			
27/07/2011				
	A R I P O R T A R E			9'895,70

Num.Ord. TARIFFA	DESIGNAZIONE DEI LAVORI	Quantità	I M P O R T I	
			unitario	TOTALE
	R I P O R T O			9'895,70
	fino a qualsiasi distanza. E' compreso quanto altro occorre per dare l'opera finita. In cemento 500 x 500 mm.	2,00		
	SOMMANO cad	2,00	121,00	242,00
16 / 16 15.05.0260.0 07 27/07/2011	Pozzetto in cemento o in resina completo di coperchio carrabile in ghisa con resistenza di rottura minima di t 12,5, fornito e posto in opera completo degli oneri necessari all'alloggiamento, lo scavo, il rinfiacco delle tubazioni con materiale arido, il carico, il trasporto e lo scarico a rifiuto dei materiali di risulta fino a qualsiasi distanza. E' compreso quanto altro occorre per dare l'opera finita. Incremento per chiusino con resistenza a rottura di t 25.	2,00		
	SOMMANO cad	2,00	9,90	19,80
17 / 17 15.08.0250.0 04 27/07/2011	Compenso per punto di allaccio di illuminazione esterna su palo. Compenso per punto di allaccio di illuminazione esterna su palo comprensivo dei collegamenti di fase da realizzare con conduttori ad isolamento butilico dal pozzetto di ispezione, ai fusibili ed al vano cablaggi dell'armatura ed i collegamenti di terra, sia all'apparato che al palo. E' inoltre compreso quanto altro occorre per dare l'opera finita. E' esclusa la scatola di giunzione da palo portafusibile. Per pali di altezza superiore a m 3,00 f.t. senza scatola di derivazione.	18,00		
	SOMMANO cad	18,00	41,80	752,40
18 / 18 15.08.0371.0 02 27/07/2011	Lavorazioni aggiuntive opzionali applicabili nella zona di incastro del palo con il terreno, con funzione di protezione dalla corrosione e/o rinforzo. E' inoltre compreso quanto altro occorre per dare l'opera finita. Manicotto tubolare termorestringente da applicare alla base del palo nella zona di incastro H=450 mm.	18,00		
	SOMMANO cad	18,00	44,60	802,80
19 / 19 15.08.0570.0 01 27/07/2011	Giunto di derivazione realizzato con muffola in gomma in unico pezzo per impianti BT con tensione nominale non superiore ad 1 kV, completo di manicotti, connettori, mollette in acciaio inox, compound isolante, imbuti e mastice sigillante. E' inoltre compreso quanto altro occorre per dare l'opera finita. Per derivazioni a 90° per sezioni max: 2x6 mmq - 3x6 mmq - 4x4 mmq.	3,00		
	SOMMANO cad	3,00	33,00	99,00
20 / 20 15.08.0532.0 01 27/07/2011	Regolatore elettronico di flusso luminoso da esterno, per lampade al sodio alta pressione, vapori di mercurio, fluorescenti con alimentatore elettromagnetico, ioduri metallici e ioduri metallici in tecnologia ceramica, esecuzione trifase, contenuto in armadio di vetroresina (SMC), grado di protezione minimo IP44, struttura modulare componibile, serratura di sicurezza, telaio di ancoraggio in acciaio zincato a caldo con minuterie di fissaggio in acciaio inox. È inoltre compreso: il fissaggio del telaio su basamento in cls già predisposto, l'esecuzione			
	A R I P O R T A R E			11'811,70

Num.Ord. TARIFFA	DESIGNAZIONE DEI LAVORI	Quantità	I M P O R T I	
			unitario	TOTALE
	R I P O R T O			11 ' 811,70
	di tutti i collegamenti elettrici, la messa in servizio, le verifiche strumentali e quanto altro occorre per dare il lavoro completo e a regola d'arte. Sono esclusi gli interruttori di protezione delle linee elettriche in uscita. E' inoltre compreso quanto altro occorre per dare il lavoro finito. Fino a 17 Ampere per fase - Con quadro elettrico di comando.	1,00		
	SOMMANO cad	1,00	5 ' 290,00	5 ' 290,00
21 / 21 15.08.0530 27/07/2011	Interruttore crepuscolare completo di fotorilevatore a sensibilità regolabile, relé alimentato a 220 V, fornito e posto in opera. Sono compresi: il montaggio; il collegamento elettrico al quadro sia per l'alimentazione che per i comandi. E' inoltre compreso quanto altro occorre per dare il lavoro finito.	1,00		
	SOMMANO cad	1,00	50,00	50,00
22 / 22 15.07.0060.0 02 27/07/2011	Puntazza a croce per dispersione realizzata in acciaio zincato a fuoco di dimensioni 50x50x5 mm, da conficcare in terreno di media consistenza, all'interno di pozzetto ispezionabile, fornita e posta in opera. Sono compresi: la staffa; il morsetto per collegamento; il collegamento alla rete generale di terra. E' inoltre compreso quanto altro occorre per dare l'opera finita. Di lunghezza pari a 2 m.	1,00		
	SOMMANO cad	1,00	30,90	30,90
23 / 23 15.06.0010.0 13 27/07/2011	Interruttore automatico magnetotermico, caratteristica C, potere di interruzione 6KA, norme CEI EN 60898, CEI 60947-2. Fornito e posto in opera su modulo DIN. Sono compresi: la quota di cablaggio; gli accessori da inserire all'interno del quadro. E' inoltre compreso quanto altro occorre per dare il lavoro finito. E' esclusa la quota di carpenteria. Quadripolare fino a 8 A.	6,00		
	SOMMANO cad	6,00	77,00	462,00
24 / 24 15.06.0010.0 14 27/07/2011	Interruttore automatico magnetotermico, caratteristica C, potere di interruzione 6KA, norme CEI EN 60898, CEI 60947-2. Fornito e posto in opera su modulo DIN. Sono compresi: la quota di cablaggio; gli accessori da inserire all'interno del quadro. E' inoltre compreso quanto altro occorre per dare il lavoro finito. E' esclusa la quota di carpenteria. Quadripolare da 10 a 32A.	1,00		
	SOMMANO cad	1,00	67,00	67,00
25 / 25 15.06.0050.0 11 27/07/2011	Interruttore differenziale puro sprovvisto di protezione magnetotermica CEI EN 61008, anche per correnti differenziali pulsanti e componenti continue, fornito e posto in opera. Sono compresi: la quota di cablaggio; gli accessori; il montaggio su quadro su profilato DIN. E' inoltre compreso quanto altro occorre per dare il lavoro finito. E' esclusa la quota di carpenteria. Tetrapolare da 25A con Id: 0,3 o 0,5A per c.p. e c.c. tipo A.	1,00		
	A R I P O R T A R E	1,00		17 ' 711,60

Num.Ord. TARIFFA	DESIGNAZIONE DEI LAVORI	Quantità	I M P O R T I	
			unitario	TOTALE
	R I P O R T O	1,00		17'711,60
	SOMMANO cad	1,00	88,00	88,00
26 / 26 15.08.0410 27/07/2011	Zoccolo o basamento per armadi realizzati in vetroresina di altezza fornito e posto in opera come supporto agli armadi. Sono compresi: gli scassi; i ripristini del terreno ed i relativi fissaggi allo stesso. E' inoltre compreso quanto altro occorre per dare l'opera finita. E' escluso l'eventuale pozzetto.	1,00		
	SOMMANO cad	1,00	155,00	155,00
27 / 27 15.08.0540.0 01 27/07/2011	Scavo a sezione obbligata cm 40x60 da effettuare con mezzo meccanico su terreno di qualsiasi natura e consistenza esclusa la roccia da mine, per consentire la posa di tubazioni per le linee elettriche. E' inoltre compreso quanto altro occorre per dare l'opera finita. Per la sola apertura, senza taglio o fresatura di pavimentazioni in conglomerato bituminoso.	380,00		
	SOMMANO m	380,00	5,80	2'204,00
28 / 28 15.08.0540.0 04 27/07/2011	Scavo a sezione obbligata cm 40x60 da effettuare con mezzo meccanico su terreno di qualsiasi natura e consistenza esclusa la roccia da mine, per consentire la posa di tubazioni per le linee elettriche. E' inoltre compreso quanto altro occorre per dare l'opera finita. Incremento per raggiungere la profondità di cm 110.	380,00		
	SOMMANO m	380,00	4,86	1'846,80
29 / 29 15.08.0561 27/07/2011	Reinterro e ripristino del terreno per scavo da cm 40x110, costituito da sabbia per i primi cm 10, materiale stabilizzato per circa cm 65, calcestruzzo per circa cm 30 e tappeto bituminoso per circa cm 5. Sono compresi: il carico, trasporto e scarico alla discarica del materiale di risulta, e da cava del materiale di riempimento; il compenso per il ripristino del terreno nelle condizioni in cui era precedentemente allo scavo. E' inoltre compreso quanto altro occorre per dare l'opera finita.	380,00		
	SOMMANO m	380,00	39,80	15'124,00
30 / 30 15.08.0300.0 03 01/08/2011	Armatura stradale applicabile su braccio o testa palo con corpo in poliestere rinforzato, coppa in vetro - classe II di isolamento. Armatura stradale applicabile su. braccio o testa palo con corpo in poliestere rinforzato, coppa vetro, classe II di isolamento, telaio In pressofusione, vano lampada con grado IP55, vano accessori IP44, ottica variabile, piastra e lampada asportabili senza utensili, fornita e posta in, opera. con l'uso di piattaforma aerea omologata. Sono compresi: la lampada; il cablaggio; i condensatori di rifasamento; gli accenditori; gli accessori. E' inoltre compreso quanto altro occorre per dare l'opera finita. Con lampada al sodio alta pressione 150W.	18,00		
	SOMMANO cad	18,00	275,00	4'950,00
31 / 31	Palo conico diritto in acciaio zincato avente sezione terminale diametro mm 60 e			
	A R I P O R T A R E			42'079,40

Num.Ord. TARIFFA	DESIGNAZIONE DEI LAVORI	Quantità	I M P O R T I	
			unitario	TOTALE
	R I P O R T O			42'079,40
15.08.0360.07 01/08/2011	sezione di base opportuna, da incassare nel terreno per un'altezza minima (Hi) pari a mm 500, spessore minimo nominale mm 3 ($\pm 10\%$), fornito e posto in opera. Sono compresi: i fori per il passaggio delle tubazioni dei conduttori elettrici; l'asola per alloggiamento morsettiera e piastrina per il collegamento a terra; la posa in opera in basamento predisposto, inclusa la sabbia di riempimento fra palo ed alloggiamento; il fissaggio con collare di cemento alla base. E' inoltre compreso quanto altro occorre per dare l'opera finita. E' escluso il basamento e la morsettiera. Per altezza fuori terra mm 7000 - Hi = mm 800 - Db = mm 138 - Dt = mm 60.	18,00		
	SOMMANO cad	18,00	233,00	4'194,00
32 / 32 15.08.0370.02 01/08/2011	Compenso per verniciatura pali zincati con l'uso di piattaforma aerea omologata, compresa la preparazione del supporto e l'aggrappante. E' inoltre compreso quanto altro occorre per dare l'opera finita. Per pali rastremati dritti o conici da mm 6000 a mm 11000 f.t.	18,00		
	SOMMANO cad	18,00	101,00	1'818,00
33 / 33 15.08.0430.02 01/08/2011	Scatola di giunzione da palo portafusibili realizzata con corpo, scatola base e morsettiera in materia plastica, da inserire in apposita feritoia mm 186x45 a testate semi tonde, all'interno del palo; portello in lega di alluminio apribile con chiave triangolare o mezzo similare, portafusibili e fusibili fino a 8A, morsetti di entrata/uscita cavi fino a m mq 16 e derivazione mmq 4, fornita e posta in opera. E' compreso quanto altro occorre per dare il lavoro finito. Incremento per morsettiera in doppio isolamento e portello in materiale isolante o metallico, per pali di diametro superiore a 133 mm.	18,00		
	SOMMANO cad	18,00	14,60	262,80
34 / 34 PA01 27/07/2011	Fornitura e posa in opera di restart RD PRO art. GW90966 di Gewiss, per interruttori differenziali puri 2-4P 0,03-0,1A 230V 3 moduli DIN.E' inoltre compreso quanto altro occorre per dare l'opera finita.	1,00		
	SOMMANO cad	1,00	297,00	297,00
35 / 149 15.07.0203.02 03/08/2011	Limitatore di sovratensioni (SPD) di classe di prova II per la protezione da sovratensioni di utenze BT anche da scariche dirette. (In categoria III secondo CEI EN 60439-1 IEC 60664-1: ottobre 1992. Prova di corrente impulsiva: forma d'onda 8/20 s; Iimp= 20 kA. Tensione nominale 230/400 V - 50 Hz. Livello di protezione Up 1,5 kV. Grado di protezione IP 20. Conforme alle norme IEC 61643-1 febbraio 1998. In esecuzione precablata multipolare per installazione in reti TT (F+N o 3F+N) e dotata di segnalazione di guasto E' compreso quanto altro occorre per dare il lavoro finito a regola d'arte. Per ogni polo di fase protetto Quadripolare	1,00		
	SOMMANO cad	1,00	315,00	315,00
	A R I P O R T A R E			48'966,20

Num.Ord. TARIFFA	DESIGNAZIONE DEI LAVORI	Quantità	I M P O R T I	
			unitario	TOTALE
	R I P O R T O			48'966,20
36 / 150 15.06.0170.0 81 03/08/2011	Apparecchi modulari da inserire su quadro elettrico con attacco DIN, forniti e posti in opera. Sono compresi: il cablaggio, gli accessori, il montaggio, E' compreso quanto altro occorre per dare il lavoro finito. E' esclusa la quota di carpenteria. Contattore con interruttore frontale in AC1: 40 A; AC3 2,2 kW; quattro contatti NA	6,00		
	SOMMANO cad	6,00	85,00	510,00
	ENEL (Cat 2)			
37 / 35 15.05.0210.0 06 01/08/2011	Tubazione flessibile in polietilene a doppia parete, fornita e posta in opera, per canalizzazioni linee elettriche, marchio IMQ, resistenza allo schiacciamento 450 N con deformazione del diametro non superiore al 5%., caratteristiche tecniche CEI EN 50086-1-2-4, CEI 23-46, posato in opera su scavo predisposto con filo superiore del tubo posto ad una profondità non inferiore a cm 50 dal piano stradale. Sono compresi : i manicotti di giunzione; il fissaggio con malta cementizia ai pozzetti. E' inoltre compreso quanto altro occorre per dare il lavoro finito. Diametro esterno mm 125.	332,00		
	SOMMANO m	332,00	7,40	2'456,80
38 / 36 15.05.0210.0 08 01/08/2011	Tubazione flessibile in polietilene a doppia parete, fornita e posta in opera, per canalizzazioni linee elettriche, marchio IMQ, resistenza allo schiacciamento 450 N con deformazione del diametro non superiore al 5%., caratteristiche tecniche CEI EN 50086-1-2-4, CEI 23-46, posato in opera su scavo predisposto con filo superiore del tubo posto ad una profondità non inferiore a cm 50 dal piano stradale. Sono compresi : i manicotti di giunzione; il fissaggio con malta cementizia ai pozzetti. E' inoltre compreso quanto altro occorre per dare il lavoro finito. Diametro esterno mm 160.	1'125,00		
	SOMMANO m	1'125,00	10,00	11'250,00
39 / 37 17.01.0030.0 01 01/08/2011	Scavo a sezione obbligata fuori dalla sede viabile in aree non urbane eseguito con qualsiasi mezzo meccanico di materie di qualsiasi natura e consistenza, asciutte, bagnate o melmose, esclusa la roccia da mina. Sono compresi: il rinterro eventuale delle materie depositate ai margini dello scavo, se ritenute idonee dalla Direzione Lavori; il deflusso dell'acqua presente fino ad un battente massimo di cm 20; la demolizione delle normali sovrastrutture per pavimentazioni stradali o simili; il tiro in alto delle materie scavate; il carico, il trasporto e lo scarico del materiale eccedente nell'ambito del cantiere. E' inoltre compreso quanto altro occorre per dare il lavoro finito. I prezzi si riferiscono ai diversi strati di scavo. E' escluso lo scarico a rifiuto fino a qualsiasi distanza. Scavi fino alla profondità di m 1,50.	1'173,11		
	SOMMANO mc	1'173,11	5,30	6'217,48
40 / 38 PA05	Reinterri con uso di mezzi meccanici con materiale proveniente dagli scavi di cantiere. E' compreso quanto altro necessario per dare il lavoro finito e realizzato			
	A R I P O R T A R E			69'400,48

Num.Ord. TARIFFA	DESIGNAZIONE DEI LAVORI	Quantità	I M P O R T I	
			unitario	TOTALE
		R I P O R T O		69'400,48
03/08/2011	a regola d'arte.	770,98		
		SOMMANO mc	2,82	2'174,16
41 / 39 18.04.0190 01/08/2011	Sabbia fine e asciutta per l'allettamento a protezione delle condotte idriche, fognali o altre canalizzazioni sotterranee, fornita e posta in opera. E' compreso quanto occorre per dare il lavoro finito. Misurata in opera.	334,25		
		SOMMANO mc	25,80	8'623,65
42 / 40 18.04.0240 01/08/2011	Fornitura e posa in opera di nastro segnaletico in materiale plastico imputrescibile, di larghezza mm 300 - 400, del colore specifico del sottoservizio da segnalare con scritta indelebile indicativa del servizio, posto alla profondità di cm 15 - 20 dal piano di calpestio. E' inoltre compreso quanto altro occorre per dare l'opera finita.	3'554,00		
		SOMMANO m	0,40	1'421,60
43 / 41 15.05.0110.0 07 01/08/2011	Tubazione in PVC serie pesante per canalizzazione di linee di alimentazione elettrica conforme alle Norme CEI EN 50086-1 e CEI EN 50086-2-4, fornita e posta in opera su scavo predisposto ad una profondità di circa cm 50 dal piano stradale o posata su cavedi, atta al tipo di posa. E' compreso quanto altro occorre per dare il lavoro finito. Incremento per copertura in calcestruzzo spessore cm 10.	3'554,00		
		SOMMANO m	1,71	6'077,34
44 / 42 18.04.0050.0 05 01/08/2011	Pozzetto in muratura di mattoni pieni o in cemento armato, dell'altezza netta fino a cm 100, con piattabanda di fondazione in calcestruzzo dello spessore di cm 20 e spessore delle pareti di almeno cm 15, fornito e posto in opera. Sono compresi: lo scavo; il rinfianco con materiale arido compattato; l'allaccio alla fogna di scarico; il carico, il trasporto e lo scarico a rifiuto del materiale di risulta sino a qualsiasi distanza; i coperchi carrabili o la caditoia in calcestruzzo prefabbricata carrabile. E' inoltre compreso quanto altro occorre per dare l'opera finita e funzionante. Dimensioni interne cm 80x80. pozzetto 80x80x120 pozzetto 160x160x120	12,00 16,00		
		SOMMANO cad	165,00	4'620,00
45 / 43 18.04.0060.0 05 01/08/2011	Compenso ai pozzetti in muratura di mattoni pieni o in cemento armato con un'altezza superiore a cm 100, per ogni cm 10 o frazione superiore a cm 5. Delle dimensioni interne di cm 80x80.	28,00		
		SOMMANO dm	9,50	266,00
46 / 44 18.04.0160.0	Chiusini e caditoie in ghisa sferoidale delle caratteristiche indicate dalle norme UNI 4544 e UNI EN124, forniti e posti in opera. Sono compresi per i chiusini: il passo			
		A R I P O R T A R E		92'583,23

Num.Ord. TARIFFA	DESIGNAZIONE DEI LAVORI	Quantità	I M P O R T I	
			unitario	TOTALE
	R I P O R T O			92'583,23
03 01/08/2011	d'uomo di mm 600 rivestito con guaina di protezione; i coperchi muniti di sistema di bloccaggio al telaio o sistema di articolazione. Sono inoltre compresi: le opere murarie necessarie; la fornitura delle certificazioni di corrispondenza del materiale alle norme UNI 4544 e alle norme UNI EN 124 e della resistenza a rottura. E' inoltre compreso quanto altro occorre per dare il lavoro finito. Chiusino con resistenza a rottura di t 40.	588,00		
	SOMMANO kg	588,00	3,36	1'975,68
	TELECOM (Cat 3)			
47 / 45 15.05.0210.0 06 01/08/2011	Tubazione flessibile in polietilene a doppia parete, fornita e posta in opera, per canalizzazioni linee elettriche, marchio IMQ, resistenza allo schiacciamento 450 N con deformazione del diametro non superiore al 5%,., caratteristiche tecniche CEI EN 50086-1-2-4, CEI 23-46, posato in opera su scavo predisposto con filo superiore del tubo posto ad una profondità non inferiore a cm 50 dal piano stradale. Sono compresi : i manicotti di giunzione; il fissaggio con malta cementizia ai pozzetti. E' inoltre compreso quanto altro occorre per dare il lavoro finito. Diametro esterno mm 125.	860,00		
	SOMMANO m	860,00	7,40	6'364,00
48 / 46 17.01.0030.0 01 01/08/2011	Scavo a sezione obbligata fuori dalla sede viabile in aree non urbane eseguito con qualsiasi mezzo meccanico di materie di qualsiasi natura e consistenza, asciutte, bagnate o melmose, esclusa la roccia da mina. Sono compresi: il rinterro eventuale delle materie depositate ai margini dello scavo, se ritenute idonee dalla Direzione Lavori; il deflusso dell'acqua presente fino ad un battente massimo di cm 20; la demolizione delle normali sovrastrutture per pavimentazioni stradali o simili; il tiro in alto delle materie scavate; il carico, il trasporto e lo scarico del materiale eccedente nell'ambito del cantiere. E' inoltre compreso quanto altro occorre per dare il lavoro finito. I prezzi si riferiscono ai diversi strati di scavo. E' escluso lo scarico a rifiuto fino a qualsiasi distanza. Scavi fino alla profondità di m 1,50.	545,75		
	SOMMANO mc	545,75	5,30	2'892,48
49 / 47 PA05 03/08/2011	Reinterri con uso di mezzi meccanici con materiale proveniente dagli scavi di cantiere. E' compreso quanto altro necessario per dare il lavoro finito e realizzato a regola d'arte.	379,51		
	SOMMANO mc	379,51	2,82	1'070,22
50 / 48 18.04.0190 01/08/2011	Sabbia fine e asciutta per l'allettamento a protezione delle condotte idriche, fognali o altre canalizzazioni sotterranee, fornita e posta in opera. E' compreso quanto occorre per dare il lavoro finito. Misurata in opera.	149,79		
	SOMMANO mc	149,79	25,80	3'864,58
	A R I P O R T A R E			108'750,19

Num.Ord. TARIFFA	DESIGNAZIONE DEI LAVORI	Quantità	I M P O R T I	
			unitario	TOTALE
	R I P O R T O			108'750,19
51 / 49 18.04.0240 01/08/2011	Fornitura e posa in opera di nastro segnaletico in materiale plastico imputrescibile, di larghezza mm 300 - 400, del colore specifico del sottoservizio da segnalare con scritta indelebile indicativa del servizio, posto alla profondità' di cm 15 - 20 dal piano di calpestio. E' inoltre compreso quanto altro occorre per dare l'opera finita.	1'340,00		
	SOMMANO m	1'340,00	0,40	536,00
52 / 50 18.04.0050.0 04 01/08/2011	Pozzetto in muratura di mattoni pieni o in cemento armato, dell'altezza netta fino a cm 100, con piattabanda di fondazione in calcestruzzo dello spessore di cm 20 e spessore delle pareti di almeno cm 15, fornito e posto in opera. Sono compresi: lo scavo; il rinfianco con materiale arido compattato; l'allaccio alla fogna di scarico; il carico, il trasporto e lo scarico a rifiuto del materiale di risulta sino a qualsiasi distanza; i coperchi carrabili o la caditoia in calcestruzzo prefabbricata carrabile. E' inoltre compreso quanto altro occorre per dare l'opera finita e funzionante. Dimensioni interne cm 70x70. assimilabile 125x80	4,00		
	SOMMANO cad	4,00	151,00	604,00
53 / 51 18.04.0050.0 05 01/08/2011	Pozzetto in muratura di mattoni pieni o in cemento armato, dell'altezza netta fino a cm 100, con piattabanda di fondazione in calcestruzzo dello spessore di cm 20 e spessore delle pareti di almeno cm 15, fornito e posto in opera. Sono compresi: lo scavo; il rinfianco con materiale arido compattato; l'allaccio alla fogna di scarico; il carico, il trasporto e lo scarico a rifiuto del materiale di risulta sino a qualsiasi distanza; i coperchi carrabili o la caditoia in calcestruzzo prefabbricata carrabile. E' inoltre compreso quanto altro occorre per dare l'opera finita e funzionante. Dimensioni interne cm 80x80. assimilabile cm60x60 assimilabile cm40x40	4,00 3,50		
	SOMMANO cad	7,50	165,00	1'237,50
54 / 52 18.04.0060.0 04 01/08/2011	Compenso ai pozzetti in muratura di mattoni pieni o in cemento armato con un'altezza superiore a cm 100, per ogni cm 10 o frazione superiore a cm 5. Delle dimensioni interne di cm 70x70.	7,50		
	SOMMANO dm	7,50	8,00	60,00
55 / 53 18.04.0060.0 05 01/08/2011	Compenso ai pozzetti in muratura di mattoni pieni o in cemento armato con un'altezza superiore a cm 100, per ogni cm 10 o frazione superiore a cm 5. Delle dimensioni interne di cm 80x80.	4,00		
	SOMMANO dm	4,00	9,50	38,00
56 / 54 18.04.0160.0 03	Chiusini e caditoie in ghisa sferoidale delle caratteristiche indicate dalle norme UNI 4544 e UNI EN124, forniti e posti in opera. Sono compresi per i chiusini: il passo d'uomo di mm 600 rivestito con guaina di protezione; i coperchi muniti di sistema			
	A R I P O R T A R E			111'225,69

Num.Ord. TARIFFA	DESIGNAZIONE DEI LAVORI	Quantità	I M P O R T I	
			unitario	TOTALE
	R I P O R T O			111'225,69
01/08/2011	di bloccaggio al telaio o sistema di articolazione. Sono inoltre compresi: le opere murarie necessarie; la fornitura delle certificazioni di corrispondenza del materiale alle norme UNI 4544 e alle norme UNI EN 124 e della resistenza a rottura. E' inoltre compreso quanto altro occorre per dare il lavoro finito. Chiusino con resistenza a rottura di t 40.	230,00		
	SOMMANO kg	230,00	3,36	772,80
	SERVIZI (Cat 4)			
57 / 55 15.05.0210.0 04	Tubazione flessibile in polietilene a doppia parete, fornita e posta in opera, per canalizzazioni linee elettriche, marchio IMQ, resistenza allo schiacciamento 450 N con deformazione del diametro non superiore al 5%., caratteristiche tecniche CEI EN 50086-1-2-4, CEI 23-46, posato in opera su scavo predisposto con filo superiore del tubo posto ad una profondità non inferiore a cm 50 dal piano stradale. Sono compresi : i manicotti di giunzione; il fissaggio con malta cementizia ai pozzetti. E' inoltre compreso quanto altro occorre per dare il lavoro finito. Diametro esterno mm 90.	305,00		
01/08/2011		305,00		
	SOMMANO m	305,00	5,70	1'738,50
58 / 56 15.05.0210.0 02	Tubazione flessibile in polietilene a doppia parete, fornita e posta in opera, per canalizzazioni linee elettriche, marchio IMQ, resistenza allo schiacciamento 450 N con deformazione del diametro non superiore al 5%., caratteristiche tecniche CEI EN 50086-1-2-4, CEI 23-46, posato in opera su scavo predisposto con filo superiore del tubo posto ad una profondità non inferiore a cm 50 dal piano stradale. Sono compresi : i manicotti di giunzione; il fissaggio con malta cementizia ai pozzetti. E' inoltre compreso quanto altro occorre per dare il lavoro finito. Diametro esterno mm 63.	380,00		
01/08/2011		380,00		
	SOMMANO m	380,00	4,50	1'710,00
59 / 57 PA05	Reinterri con uso di mezzi meccanici con materiale proveniente dagli scavi di cantiere. E' compreso quanto altro necessario per dare il lavoro finito e realizzato a regola d'arte.	167,10		
03/08/2011		167,10		
	SOMMANO mc	167,10	2,82	471,22
60 / 58 18.04.0190	Sabbia fine e asciutta per l'allettamento a protezione delle condotte idriche, fognali o altre canalizzazioni sotterranee, fornita e posta in opera. E' compreso quanto occorre per dare il lavoro finito. Misurata in opera.	92,51		
01/08/2011		92,51		
	SOMMANO mc	92,51	25,80	2'386,76
61 / 59 18.04.0240	Fornitura e posa in opera di nastro segnaletico in materiale plastico imputrescibile, di larghezza mm 300 - 400, del colore specifico del sottoservizio da segnalare con			
	A R I P O R T A R E			118'304,97

Num.Ord. TARIFFA	DESIGNAZIONE DEI LAVORI	Quantità	I M P O R T I	
			unitario	TOTALE
	R I P O R T O			118'304,97
01/08/2011	scritta indelebile indicativa del servizio, posto alla profondità di cm 15 - 20 dal piano di calpestio. E' inoltre compreso quanto altro occorre per dare l'opera finita.	990,00		
	SOMMANO m	990,00	0,40	396,00
62 / 60 18.04.0050.0 05 01/08/2011	Pozzetto in muratura di mattoni pieni o in cemento armato, dell'altezza netta fino a cm 100, con piattabanda di fondazione in calcestruzzo dello spessore di cm 20 e spessore delle pareti di almeno cm 15, fornito e posto in opera. Sono compresi: lo scavo; il rinfianco con materiale arido compattato; l'allaccio alla fogna di scarico; il carico, il trasporto e lo scarico a rifiuto del materiale di risulta sino a qualsiasi distanza; i coperchi carrabili o la caditoia in calcestruzzo prefabbricata carrabile. E' inoltre compreso quanto altro occorre per dare l'opera finita e funzionante. Dimensioni interne cm 80x80. assimilabile cm60x60 assimilabile cm40x40	6,00 2,00		
	SOMMANO cad	8,00	165,00	1'320,00
63 / 61 18.04.0060.0 04 01/08/2011	Compenso ai pozzetti in muratura di mattoni pieni o in cemento armato con un'altezza superiore a cm 100, per ogni cm 10 o frazione superiore a cm 5. Delle dimensioni interne di cm 70x70.	8,00		
	SOMMANO dm	8,00	8,00	64,00
64 / 62 18.04.0160.0 03 01/08/2011	Chiusini e caditoie in ghisa sferoidale delle caratteristiche indicate dalle norme UNI 4544 e UNI EN124, forniti e posti in opera. Sono compresi per i chiusini: il passo d'uomo di mm 600 rivestito con guaina di protezione; i coperchi muniti di sistema di bloccaggio al telaio o sistema di articolazione. Sono inoltre compresi: le opere murarie necessarie; la fornitura delle certificazioni di corrispondenza del materiale alle norme UNI 4544 e alle norme UNI EN 124 e della resistenza a rottura. E' inoltre compreso quanto altro occorre per dare il lavoro finito. Chiusino con resistenza a rottura di t 40.	213,00		
	SOMMANO kg	213,00	3,36	715,68
IDRICO (Cat 5)				
65 / 63 17.01.0030.0 01 29/07/2011	Scavo a sezione obbligata fuori dalla sede viabile in aree non urbane eseguito con qualsiasi mezzo meccanico di materie di qualsiasi natura e consistenza, asciutte, bagnate o melmose, esclusa la roccia da mina. Sono compresi: il rinterro eventuale delle materie depositate ai margini dello scavo, se ritenute idonee dalla Direzione Lavori; il deflusso dell'acqua presente fino ad un battente massimo di cm 20; la demolizione delle normali sovrastrutture per pavimentazioni stradali o simili; il tiro in alto delle materie scavate; il carico, il trasporto e lo scarico del materiale eccedente nell'ambito del cantiere. E' inoltre compreso quanto altro occorre per dare il lavoro finito. I prezzi si riferiscono ai diversi strati di scavo. E' escluso lo scarico a rifiuto fino a qualsiasi distanza. Scavi fino alla profondità di m 1,50.	130,00		
	A R I P O R T A R E	130,00		120'800,65

Num.Ord. TARIFFA	DESIGNAZIONE DEI LAVORI	Quantità	I M P O R T I	
			unitario	TOTALE
	R I P O R T O	130,00		120'800,65
	SOMMANO mc	130,00	5,30	689,00
66 / 73 18.01.0122.0 04 29/07/2011	Tubazione in polietilene alta densità PN 16 bar, PE 100 sigma 80 secondo la norma UNI EN 12201'2, con marchio di conformità di prodotto rilasciato secondo UNI CEI EN 45011 da Istituto o Ente riconosciuto e accreditato Sincert, con sigla della materia prima impressa indelebilmente sulla tubazione tubazione, rispondente alle prescrizioni igienico sanitarie della Circolare del Ministero della Sanità n° 102 e al DM 6/4/2004 n. 174, per condotte d'acqua potabile, con giunzioni eseguite mediante manicotti a compressione in polipropilene per diametri inferiori o uguali a 110 o mediante raccorderia elettrosaldabile per diametri sino al 315 o eseguita mediante saldatura di testa (polifusione) a mezzo di apposite attrezzature; fornita e posta in opera a qualsiasi altezza e profondità. Sono compresi: la posa anche in presenza di acqua fino ad un battente di cm 20 ed il relativo aggotamento; i manicotti; le saldature; tutte le prove di tenuta, di carico e di laboratorio previste dalla vigente normativa e la fornitura dei relativi certificati; il lavaggio e la disinfezione delle condotte ed ogni altra operazione per dare la tubazione pronta all'uso. E' inoltre compreso quanto altro necessario per dare la tubazione finita e funzionante. Sono esclusi: lo scavo; il rinfianco con sabbia fine ed asciutta; i pezzi speciali, contabilizzati come indicato nella premessa del presente capitolo; gli apparecchi idraulici. Tubazione diametro esterno mm 63.	33,00		
	SOMMANO m	33,00	5,20	171,60
67 / 74 18.01.0122.0 06 29/07/2011	Tubazione in polietilene alta densità PN 16 bar, PE 100 sigma 80 secondo la norma UNI EN 12201'2, con marchio di conformità di prodotto rilasciato secondo UNI CEI EN 45011 da Istituto o Ente riconosciuto e accreditato Sincert, con sigla della materia prima impressa indelebilmente sulla tubazione tubazione, rispondente alle prescrizioni igienico sanitarie della Circolare del Ministero della Sanità n° 102 e al DM 6/4/2004 n. 174, per condotte d'acqua potabile, con giunzioni eseguite mediante manicotti a compressione in polipropilene per diametri inferiori o uguali a 110 o mediante raccorderia elettrosaldabile per diametri sino al 315 o eseguita mediante saldatura di testa (polifusione) a mezzo di apposite attrezzature; fornita e posta in opera a qualsiasi altezza e profondità. Sono compresi: la posa anche in presenza di acqua fino ad un battente di cm 20 ed il relativo aggotamento; i manicotti; le saldature; tutte le prove di tenuta, di carico e di laboratorio previste dalla vigente normativa e la fornitura dei relativi certificati; il lavaggio e la disinfezione delle condotte ed ogni altra operazione per dare la tubazione pronta all'uso. E' inoltre compreso quanto altro necessario per dare la tubazione finita e funzionante. Sono esclusi: lo scavo; il rinfianco con sabbia fine ed asciutta; i pezzi speciali, contabilizzati come indicato nella premessa del presente capitolo; gli apparecchi idraulici. Tubazione diametro esterno mm 90.	352,00		
	SOMMANO m	352,00	10,60	3'731,20
68 / 75 18.01.0190.0 03 29/07/2011	Saracinesca in ghisa sferoidale con cuneo gommato PN 16, realizzata con scartamento ovale o piatto, per pressioni di esercizio fino a 16 Atmosfere, flangiata secondo le norme UNI EN 1092, fornita e posta in opera. E' compreso ogni onere per dare il lavoro finito. Diametro 2" 1/2.	3,00		
	SOMMANO cad	3,00	144,00	432,00
	A R I P O R T A R E			125'824,45

Num.Ord. TARIFFA	DESIGNAZIONE DEI LAVORI	Quantità	I M P O R T I	
			unitario	TOTALE
	R I P O R T O			125'824,45
69 / 93 PA05 03/08/2011	Reinterri con uso di mezzi meccanici con materiale proveniente dagli scavi di cantiere. E' compreso quanto altro necessario per dare il lavoro finito e realizzato a regola d'arte.	75,00		
	SOMMANO mc	75,00	2,82	211,50
70 / 97 18.04.0190 29/07/2011	Sabbia fine e asciutta per l'allettamento a protezione delle condotte idriche, fognali o altre canalizzazioni sotterranee, fornita e posta in opera. E' compreso quanto occorre per dare il lavoro finito. Misurata in opera.	50,00		
	SOMMANO mc	50,00	25,80	1'290,00
71 / 101 18.04.0240 29/07/2011	Fornitura e posa in opera di nastro segnaletico in materiale plastico imputrescibile, di larghezza mm 300 - 400, del colore specifico del sottoservizio da segnalare con scritta indelebile indicativa del servizio, posto alla profondità di cm 15 - 20 dal piano di calpestio. E' inoltre compreso quanto altro occorre per dare l'opera finita.	385,00		
	SOMMANO m	385,00	0,40	154,00
GAS (Cat 6)				
72 / 64 17.01.0030.0 01 29/07/2011	Scavo a sezione obbligata fuori dalla sede viabile in aree non urbane eseguito con qualsiasi mezzo meccanico di materie di qualsiasi natura e consistenza, asciutte, bagnate o melmose, esclusa la roccia da mina. Sono compresi: il rinterro eventuale delle materie depositate ai margini dello scavo, se ritenute idonee dalla Direzione Lavori; il deflusso dell'acqua presente fino ad un battente massimo di cm 20; la demolizione delle normali sovrastrutture per pavimentazioni stradali o simili; il tiro in alto delle materie scavate; il carico, il trasporto e lo scarico del materiale eccedente nell'ambito del cantiere. E' inoltre compreso quanto altro occorre per dare il lavoro finito. I prezzi si riferiscono ai diversi strati di scavo. E' escluso lo scarico a rifiuto fino a qualsiasi distanza. Scavi fino alla profondità di m 1,50.	80,00		
	SOMMANO mc	80,00	5,30	424,00
73 / 67 17.01.0032.0 01 29/07/2011	Scavo a sezione obbligata all'interno di centri urbani con qualsiasi mezzo meccanico di materie di qualsiasi natura e consistenza, asciutte, bagnate o melmose, esclusa la roccia da mina. Sono compresi: il rinterro eventuale delle materie depositate ai margini dello scavo, se ritenute idonee dalla Direzione Lavori; il deflusso dell'acqua presente fino ad un battente massimo di cm 20; la demolizione delle normali sovrastrutture per pavimentazioni stradali o simili; il tiro in alto delle materie scavate; il carico, il trasporto e lo scarico del materiale eccedente nell'ambito del cantiere; le segnalazioni diurne e notturne per l'eventuale canalizzazione o deviazione del traffico e l'adozione di tutti gli accorgimenti atti a tutelare la pubblica incolumità. E' inoltre compreso quanto altro occorre per dare il lavoro finito. I prezzi si riferiscono ai diversi strati di			
	A R I P O R T A R E			127'903,95

Num.Ord. TARIFFA	DESIGNAZIONE DEI LAVORI	Quantità	I M P O R T I	
			unitario	TOTALE
	R I P O R T O			127'903,95
	scavo. E' escluso lo scarico a rifiuto fino a qualsiasi distanza. Scavi fino alla profondità di m 1,50.	2,00		
	SOMMANO mc	2,00	12,90	25,80
74 / 70 17.01.0120.0 01 29/07/2011	Taglio della superficie stradale realizzata in conglomerato bituminoso, eseguito con disco metallico rotante o con macchina a martello pneumatico. E' compreso quanto occorre per dare il lavoro finito. Con disco rotante.	2,70		
	SOMMANO m	2,70	1,00	2,70
75 / 81 18.03.0160.0 06 29/07/2011	Valvola in acciaio a sfera, PN16 - ANSI 150 - a passaggio totale, da interrare con attacchi a tasca da saldare; completa di colonna per ciascuno dei diametri sotto indicati, fornita e posta in opera. E' inoltre compreso quanto altro occorre per dare l'opera finita e funzionante. Diametro nominale 3".	1,00		
	SOMMANO cad	1,00	338,00	338,00
76 / 82 18.03.0171.0 01 29/07/2011	Fornitura e posa in opera di tappo in materiale imputrescibile, idoneo anello elastomerico, in opera a perfetta tenuta tra il tubo di trasporto ed il tubo guaina, compreso il rivestimento di protezione eseguito con fascia autoamalgamante in PE. E' inoltre compreso quanto altro occorre per dare l'opera finita. Per corona risultante tra DN 100 e Dn 200.	1,00		
	SOMMANO cad	1,00	50,00	50,00
77 / 83 18.03.0180.0 08 29/07/2011	Tubazione in polietilene ad alta densità, colore nero e bande coestruse di colore giallo conteggiata a metro lineare, per condotte interrate di distribuzione gas combustibili, prodotta secondo UNI ISO 4437 tipo 316, dotata di Marchio conformità di prodotto rilasciato secondo UNI CEI EN 45011 da Istituto o Ente riconosciuto e accreditato Sincert, con giunzioni a manicotto elettrosaldabile. Sono compresi: i pezzi speciali; il materiale per le giunzioni. Il tutto fornito e posto in opera. E' inoltre compreso quanto altro occorre per dare la tubazione finita e funzionante. Sono esclusi: lo scavo; la sabbia; il rinterro. Diametro esterno x spessore = mm 90 x 8,2.	36,00		
	SOMMANO m	36,00	15,20	547,20
78 / 84 18.03.0180.0 10 29/07/2011	Tubazione in polietilene ad alta densità, colore nero e bande coestruse di colore giallo conteggiata a metro lineare, per condotte interrate di distribuzione gas combustibili, prodotta secondo UNI ISO 4437 tipo 316, dotata di Marchio conformità di prodotto rilasciato secondo UNI CEI EN 45011 da Istituto o Ente riconosciuto e accreditato Sincert, con giunzioni a manicotto elettrosaldabile. Sono compresi: i pezzi speciali; il materiale per le giunzioni. Il tutto fornito e posto in opera. E' inoltre compreso quanto altro occorre per dare la tubazione finita e funzionante. Sono esclusi: lo scavo; la sabbia; il rinterro. Diametro esterno x spessore = mm 125 x 11,4.			
	A R I P O R T A R E			128'867,65

Num.Ord. TARIFFA	DESIGNAZIONE DEI LAVORI	Quantità	I M P O R T I	
			unitario	TOTALE
	R I P O R T O			128'867,65
		238,00		
	SOMMANO m	238,00	25,20	5'997,60
79 / 94 PA05 03/08/2011	Reinterri con uso di mezzi meccanici con materiale proveniente dagli scavi di cantiere. E' compreso quanto altro necessario per dare il lavoro finito e realizzato a regola d'arte.	45,00		
	SOMMANO mc	45,00	2,82	126,90
80 / 98 18.04.0190 29/07/2011	Sabbia fine e asciutta per l'allettamento a protezione delle condotte idriche, fognali o altre canalizzazioni sotterranee, fornita e posta in opera. E' compreso quanto occorre per dare il lavoro finito. Misurata in opera.	30,00		
	SOMMANO mc	30,00	25,80	774,00
81 / 102 18.04.0240 29/07/2011	Fornitura e posa in opera di nastro segnaletico in materiale plastico imputrescibile, di larghezza mm 300 - 400, del colore specifico del sottoservizio da segnalare con scritta indelebile indicativa del servizio, posto alla profondita' di cm 15 - 20 dal piano di calpestio. E' inoltre compreso quanto altro occorre per dare l'opera finita.	275,00		
	SOMMANO m	275,00	0,40	110,00
82 / 103 PA02 29/07/2011	Fornitura e posa in opera di sistema RIGO FILL Inspect FRÄNKISCHE composto da: n. 312 Moduli parallelepipedi di PP colore verde da installare interrati, adatti per lo scarico a perdere, ritegno o accumulo con min 95% di capacità di accumulo, con tunnel di ispezione incorporato per la gestione e manutenzione del sistema, ispezionabile a videocamera ed adatto al lavaggio ad alta pressione, carrabile, certificato SLW 60 con allegata prova di carico eseguita da ente terzo comprovante tale conformità, la posa ed il montaggio sono da eseguire secondo le indicazioni del costruttore, dimensioni modulo intero 80 x 80 x 66 cm; n. 8 Piastre terminali di PP colore verde per la chiusura del tunnel di ispezione al canale di scarico da fissare ad incastro senza utilizzo di viti sul modulo, la piastra deve essere predisposta con le sagome dei fori da 100, 150, 200 per facilitarne il taglio, la posa ed il montaggio sono da eseguire secondo le indicazioni del costruttore; n. 469 Congiuntori blocchi per montaggio orizzontale (per trincea monostrato) dei blocchi Rigo-fill inspect, la posa ed il montaggio sono da eseguire secondo le indicazioni del costruttore; n. 6 Moduli/pozzetti QuadroControl parallelepipedi di PE colore nero da installare interrati, adatti per l'ingresso la distribuzione delle acque e l'aerazione delle trincee drenanti, ritegno o accumulo con min 95% di capacità di accumulo, con accessibilità dall'alto incorporata per la gestione e manutenzione del sistema (DN600), completi di filtro, ispezionabile a videocamera ed adatto al lavaggio ad alta pressione, accessibile con tubi da DN200 a DN500 sul corpo stesso del modulo/pozzetto, carrabile, certificato SLW 60 da montarsi integrato nella trincea, la posa ed il montaggio sono da eseguire secondo le indicazioni del costruttore, dimensioni: 80 x 80 x 0,66 cm; n. 6 Tubi di prolunga corrugato DN400-600 per rendere accessibili i moduli Quadro-control da piano campagna, possibilità di innesto DN200- 400 direttamente sul tubo, diametro DN400-600, lunghezza 1 m. E' escluso lo scavo ed il rinterro. E' compreso quanto altro necessario per dare il lavoro finito e realizzato a regola			
	A R I P O R T A R E			135'876,15

Num.Ord. TARIFFA	DESIGNAZIONE DEI LAVORI	Quantità	I M P O R T I	
			unitario	TOTALE
	R I P O R T O			135'876,15
	d'arte.	1,00		
	SOMMANO a corpo	1,00	19'435,00	19'435,00
	ACQUE NERE (Cat 7)			
83 / 65 17.01.0030.0 01 29/07/2011	Scavo a sezione obbligata fuori dalla sede viabile in aree non urbane eseguito con qualsiasi mezzo meccanico di materie di qualsiasi natura e consistenza, asciutte, bagnate o melmose, esclusa la roccia da mina. Sono compresi: il rinterro eventuale delle materie depositate ai margini dello scavo, se ritenute idonee dalla Direzione Lavori; il deflusso dell'acqua presente fino ad un battente massimo di cm 20; la demolizione delle normali sovrastrutture per pavimentazioni stradali o simili; il tiro in alto delle materie scavate; il carico, il trasporto e lo scarico del materiale eccedente nell'ambito del cantiere. E' inoltre compreso quanto altro occorre per dare il lavoro finito. I prezzi si riferiscono ai diversi strati di scavo. E' escluso lo scarico a rifiuto fino a qualsiasi distanza. Scavi fino alla profondità di m 1,50.	215,00		
	SOMMANO mc	215,00	5,30	1'139,50
84 / 68 17.01.0032.0 01 29/07/2011	Scavo a sezione obbligata all'interno di centri urbani con qualsiasi mezzo meccanico di materie di qualsiasi natura e consistenza, asciutte, bagnate o melmose, esclusa la roccia da mina. Sono compresi: il rinterro eventuale delle materie depositate ai margini dello scavo, se ritenute idonee dalla Direzione Lavori; il deflusso dell'acqua presente fino ad un battente massimo di cm 20; la demolizione delle normali sovrastrutture per pavimentazioni stradali o simili; il tiro in alto delle materie scavate; il carico, il trasporto e lo scarico del materiale eccedente nell'ambito del cantiere; le segnalazioni diurne e notturne per l'eventuale canalizzazione o deviazione del traffico e l'adozione di tutti gli accorgimenti atti a tutelare la pubblica incolumità. E' inoltre compreso quanto altro occorre per dare il lavoro finito. I prezzi si riferiscono ai diversi strati di scavo. E' escluso lo scarico a rifiuto fino a qualsiasi distanza. Scavi fino alla profondità di m 1,50.	2,50		
	SOMMANO mc	2,50	12,90	32,25
85 / 71 17.01.0120.0 01 29/07/2011	Taglio della superficie stradale realizzata in conglomerato bituminoso, eseguito con disco metallico rotante o con macchina a martello pneumatico. E' compreso quanto occorre per dare il lavoro finito. Con disco rotante.	2,70		
	SOMMANO m	2,70	1,00	2,70
86 / 76 18.02.0050.0 01 01/08/2011	Tube estruso con miscela a base di policloruro di vinile non plastificato (PVC rigido) con caratteristiche e spessori conformi alle norme UNI EN 1401-2 tipo SN 8 per traffico pesante, con marchio di conformità di prodotto rilasciato secondo UNI CEI EN 45011 da Istituto o Ente riconosciuto e accreditato Sincert, con giunto del tipo a bicchiere completo di anello elastomerico, fornito e posto in opera in un letto di sabbia o ghiaietto, se in presenza di acqua, dello spessore minimo di cm			
	A R I P O R T A R E			156'485,60

Num.Ord. TARIFFA	DESIGNAZIONE DEI LAVORI	Quantità	I M P O R T I	
			unitario	TOTALE
	R I P O R T O			156'485,60
	15 + 1/10 del diametro del tubo, con un rinfiacco e ricoprimento con sabbia fine e asciutta o ghiaietto dello stesso spessore del piano di posa. Sono compresi: la posa anche in presenza di acqua fino ad un battente di cm 20 ed il relativo aggotamento; le prove di laboratorio sui materiali; le prove di tenuta in opera previste dalla vigente normativa e la fornitura dei relativi certificati. E' inoltre compreso quanto altro occorre per dare la tubazione finita e funzionante. Sono esclusi: lo scavo; il piano, il rinfiacco ed il ricoprimento con sabbia; il rinterro; i pezzi speciali contabilizzati come indicato nella premessa del presente capitolo. Diametro esterno mm 160.	55,00		
	SOMMANO m	55,00	11,40	627,00
87 / 79 18.02.0050.0 03 29/07/2011	Tubo estruso con miscela a base di policloruro di vinile non plastificato (PVC rigido) con caratteristiche e spessori conformi alle norme UNI EN 1401-2 tipo SN 8 per traffico pesante, con marchio di conformità di prodotto rilasciato secondo UNI CEI EN 45011 da Istituto o Ente riconosciuto e accreditato Sincert, con giunto del tipo a bicchiere completo di anello elastomerico, fornito e posto in opera in un letto di sabbia o ghiaietto, se in presenza di acqua, dello spessore minimo di cm 15 + 1/10 del diametro del tubo, con un rinfiacco e ricoprimento con sabbia fine e asciutta o ghiaietto dello stesso spessore del piano di posa. Sono compresi: la posa anche in presenza di acqua fino ad un battente di cm 20 ed il relativo aggotamento; le prove di laboratorio sui materiali; le prove di tenuta in opera previste dalla vigente normativa e la fornitura dei relativi certificati. E' inoltre compreso quanto altro occorre per dare la tubazione finita e funzionante. Sono esclusi: lo scavo; il piano, il rinfiacco ed il ricoprimento con sabbia; il rinterro; i pezzi speciali contabilizzati come indicato nella premessa del presente capitolo. Diametro esterno mm 250.	178,00		
	SOMMANO m	178,00	28,10	5'001,80
88 / 80 18.02.0050.0 04 29/07/2011	Tubo estruso con miscela a base di policloruro di vinile non plastificato (PVC rigido) con caratteristiche e spessori conformi alle norme UNI EN 1401-2 tipo SN 8 per traffico pesante, con marchio di conformità di prodotto rilasciato secondo UNI CEI EN 45011 da Istituto o Ente riconosciuto e accreditato Sincert, con giunto del tipo a bicchiere completo di anello elastomerico, fornito e posto in opera in un letto di sabbia o ghiaietto, se in presenza di acqua, dello spessore minimo di cm 15 + 1/10 del diametro del tubo, con un rinfiacco e ricoprimento con sabbia fine e asciutta o ghiaietto dello stesso spessore del piano di posa. Sono compresi: la posa anche in presenza di acqua fino ad un battente di cm 20 ed il relativo aggotamento; le prove di laboratorio sui materiali; le prove di tenuta in opera previste dalla vigente normativa e la fornitura dei relativi certificati. E' inoltre compreso quanto altro occorre per dare la tubazione finita e funzionante. Sono esclusi: lo scavo; il piano, il rinfiacco ed il ricoprimento con sabbia; il rinterro; i pezzi speciali contabilizzati come indicato nella premessa del presente capitolo. Diametro esterno mm 315.	178,00		
	SOMMANO m	178,00	40,70	7'244,60
89 / 85 18.04.0020.0 02	Pozzetto prefabbricato in cemento vibrato diaframmato, completo di chiusino, sempre in cemento, carrabile o non carrabile a scelta della D.L., fornito e posto in opera. Sono compresi: la suggellatura e la frattura dei diaframmi per il passaggio			
	A R I P O R T A R E			169'359,00

Num.Ord. TARIFFA	DESIGNAZIONE DEI LAVORI	Quantità	I M P O R T I	
			unitario	TOTALE
		R I P O R T O		169'359,00
29/07/2011	delle tubazioni; lo scavo ed il rinfianco in calcestruzzo ai lati ed alla base per uno spessore di cm 15. E' inoltre compreso quanto altro occorre per dare l'opera finita e funzionante. Dimensioni interne cm 40x40x50.	13,00		
		SOMMANO cad	13,00	64,00
90 / 88 18.04.0050.0 05 29/07/2011	Pozzetto in muratura di mattoni pieni o in cemento armato, dell'altezza netta fino a cm 100, con piattabanda di fondazione in calcestruzzo dello spessore di cm 20 e spessore delle pareti di almeno cm 15, fornito e posto in opera. Sono compresi: lo scavo; il rinfianco con materiale arido compattato; l'allaccio alla fogna di scarico; il carico, il trasporto e lo scarico a rifiuto del materiale di risulta sino a qualsiasi distanza; i coperchi carrabili o la caditoia in calcestruzzo prefabbricata carrabile. E' inoltre compreso quanto altro occorre per dare l'opera finita e funzionante. Dimensioni interne cm 80x80.	9,00		
		SOMMANO cad	9,00	165,00
91 / 89 18.04.0080 29/07/2011	Pozzetto di lavaggio, ispezione e raccordo in cemento tipo 325 a q.li 3,00 al mc, completo di pezzi speciali, fornito e posto in opera. Il pozzetto di lavaggio avra' le dimensioni interne di cm 150x120 e un'altezza di cm 160, il pozzetto di ispezione e di raccordo avra' le dimensioni minime di cm 150x120 per un'altezza fino a cm 250 circa, costituito da platea in calcestruzzo cementizio dello spessore di cm 20, pareti verticali dello spessore di cm 15, la parete divisoria tra i due pozzetti di cm 10, ove verra' praticata una piccola apertura di comunicazione, in calcestruzzo come sopra e armata con tondino di ferro mm 6-8 in ragione di kg 10 al mq; soletta in calcestruzzo di cemento armato calcolato per sopportare un sovraccarico corrispondente ai carichi stradali. Apparecchiature di lavaggio con sifone contarino costituito da apparecchio a campana in ghisa o acciaio, con sotto istallato un sifone in ghisa o in acciaio del diametro di mm 100. Nel centro del coperchio sara' posto in opera un tubo di ottone con funzione di sfiatatoio. Sono inoltre compresi: il montaggio delle varie parti che compongono il contarino, affinche' risulti completo e funzionale; il rubinetto di allaccio alla conduttura di acqua; la disconnessione idraulica che verra' realizzata su indicazione della D.L.; la saracinesca di arresto in ottone a chiusura manuale; tutti i pezzi speciali; il rivestimento del fondo del pozzetto con mattonelle di gres; lo scavo, il rinfianco con materiale arido; il carico, il trasporto e lo scarico a rifiuto fino a qualsiasi distanza del materiale di risulta; i giunti e i raccordi; l'impermeabilizzazione mediante vernici epossidiche. Il tutto fornito e posto in opera. E' inoltre compreso quanto altro occorre per dare l'opera finita e funzionante. E' escluso il chiusino in ghisa.	3,00		
		SOMMANO cad	3,00	1'937,00
92 / 90 18.04.0150 29/07/2011	Chiusini in ghisa rifusa per fognature od acquedotti, forniti e posti in opera. Sono compresi: l'eventuale stampigliatura del simbolo cittadino indicato dalla D.L.; le griglie con telaio per caditoie stradali, i tappi, le prese antincendio, i pozzetti di aerazione ecc. ottenute da getto di fusione; le opere murarie. E' inoltre compreso quanto altro occorre per dare il lavoro finito.	875,00		
		SOMMANO kg	875,00	1,83
		A R I P O R T A R E		179'088,25

Num.Ord. TARIFFA	DESIGNAZIONE DEI LAVORI	Quantità	I M P O R T I	
			unitario	TOTALE
	R I P O R T O			179'088,25
93 / 95 PA05 03/08/2011	Reinterri con uso di mezzi meccanici con materiale proveniente dagli scavi di cantiere. E' compreso quanto altro necessario per dare il lavoro finito e realizzato a regola d'arte.	130,00		
	SOMMANO mc	130,00	2,82	366,60
94 / 99 18.04.0190 29/07/2011	Sabbia fine e asciutta per l'allettamento a protezione delle condotte idriche, fognali o altre canalizzazioni sotterranee, fornita e posta in opera. E' compreso quanto occorre per dare il lavoro finito. Misurata in opera.	80,00		
	SOMMANO mc	80,00	25,80	2'064,00
ACQUE BIANCHE (Cat 8)				
95 / 66 17.01.0030.0 01 29/07/2011	Scavo a sezione obbligata fuori dalla sede viabile in aree non urbane eseguito con qualsiasi mezzo meccanico di materie di qualsiasi natura e consistenza, asciutte, bagnate o melmose, esclusa la roccia da mina. Sono compresi: il rinterro eventuale delle materie depositate ai margini dello scavo, se ritenute idonee dalla Direzione Lavori; il deflusso dell'acqua presente fino ad un battente massimo di cm 20; la demolizione delle normali sovrastrutture per pavimentazioni stradali o simili; il tiro in alto delle materie scavate; il carico, il trasporto e lo scarico del materiale eccedente nell'ambito del cantiere. E' inoltre compreso quanto altro occorre per dare il lavoro finito. I prezzi si riferiscono ai diversi strati di scavo. E' escluso lo scarico a rifiuto fino a qualsiasi distanza. Scavi fino alla profondità di m 1,50.	375,00		
	SOMMANO mc	375,00	5,30	1'987,50
96 / 69 17.01.0032.0 01 29/07/2011	Scavo a sezione obbligata all'interno di centri urbani con qualsiasi mezzo meccanico di materie di qualsiasi natura e consistenza, asciutte, bagnate o melmose, esclusa la roccia da mina. Sono compresi: il rinterro eventuale delle materie depositate ai margini dello scavo, se ritenute idonee dalla Direzione Lavori; il deflusso dell'acqua presente fino ad un battente massimo di cm 20; la demolizione delle normali sovrastrutture per pavimentazioni stradali o simili; il tiro in alto delle materie scavate; il carico, il trasporto e lo scarico del materiale eccedente nell'ambito del cantiere; le segnalazioni diurne e notturne per l'eventuale canalizzazione o deviazione del traffico e l'adozione di tutti gli accorgimenti atti a tutelare la pubblica incolumità. E' inoltre compreso quanto altro occorre per dare il lavoro finito. I prezzi si riferiscono ai diversi strati di scavo. E' escluso lo scarico a rifiuto fino a qualsiasi distanza. Scavi fino alla profondità di m 1,50.	5,00		
	SOMMANO mc	5,00	12,90	64,50
97 / 72 17.01.0120.0	Taglio della superficie stradale realizzata in conglomerato bituminoso, eseguito con disco metallico rotante o con macchina a martello pneumatico. E' compreso			
	A R I P O R T A R E			183'570,85

Num.Ord. TARIFFA	DESIGNAZIONE DEI LAVORI	Quantità	I M P O R T I	
			unitario	TOTALE
	R I P O R T O			183'570,85
01 29/07/2011	quanto occorre per dare il lavoro finito. Con disco rotante.	5,00		
	SOMMANO m	5,00	1,00	5,00
98 / 77 18.02.0050.0 02 29/07/2011	Tubo estruso con miscela a base di policloruro di vinile non plastificato (PVC rigido) con caratteristiche e spessori conformi alle norme UNI EN 1401-2 tipo SN 8 per traffico pesante, con marchio di conformità di prodotto rilasciato secondo UNI CEI EN 45011 da Istituto o Ente riconosciuto e accreditato Sincert, con giunto del tipo a bicchiere completo di anello elastomerico, fornito e posto in opera in un letto di sabbia o ghiaietto, se in presenza di acqua, dello spessore minimo di cm 15 + 1/10 del diametro del tubo, con un rinfiacco e ricoprimento con sabbia fine e asciutta o ghiaietto dello stesso spessore del piano di posa. Sono compresi: la posa anche in presenza di acqua fino ad un battente di cm 20 ed il relativo aggettamento; le prove di laboratorio sui materiali; le prove di tenuta in opera previste dalla vigente normativa e la fornitura dei relativi certificati. E' inoltre compreso quanto altro occorre per dare la tubazione finita e funzionante. Sono esclusi: lo scavo; il piano, il rinfiacco ed il ricoprimento con sabbia; il rinterro; i pezzi speciali contabilizzati come indicato nella premessa del presente capitolo. Diametro esterno mm 200.	151,00		
	SOMMANO m	151,00	17,90	2'702,90
99 / 78 18.04.0040.0 03 29/07/2011	Tubo estruso con miscela a base di policloruro di vinile non plastificato (PVC rigido) con caratteristiche e spessori conformi alle norme UNI EN 1401-2 tipo SN 8 per traffico pesante, con marchio di conformità di prodotto rilasciato secondo UNI CEI EN 45011 da Istituto o Ente riconosciuto e accreditato Sincert, con giunto del tipo a bicchiere completo di anello elastomerico, fornito e posto in opera in un letto di sabbia o ghiaietto, se in presenza di acqua, dello spessore minimo di cm 15 + 1/10 del diametro del tubo, con un rinfiacco e ricoprimento con sabbia fine e asciutta o ghiaietto dello stesso spessore del piano di posa. Sono compresi: la posa anche in presenza di acqua fino ad un battente di cm 20 ed il relativo aggettamento; le prove di laboratorio sui materiali; le prove di tenuta in opera previste dalla vigente normativa e la fornitura dei relativi certificati. E' inoltre compreso quanto altro occorre per dare la tubazione finita e funzionante. Sono esclusi: lo scavo; il piano, il rinfiacco ed il ricoprimento con sabbia; il rinterro; i pezzi speciali contabilizzati come indicato nella premessa del presente capitolo. Diametro esterno mm 250.	121,00		
	SOMMANO m	121,00	28,10	3'400,10
100 / 86 18.04.0040.0 01 29/07/2011	Pozzetto in muratura di mattoni pieni o in cemento armato predisposto per la posa in opera di caditoia carrabile in ghisa alloggiata su controtelaio in ferro angolare, (esclusa la caditoia in ghisa) dell'altezza netta fino a cm 100, con piattabanda di fondazione in calcestruzzo dello spessore di cm 20 e spessore delle pareti di almeno cm 15, fornito e posto in opera. Sono compresi: lo scavo; il rinfiacco con materiale arido compattato; l'allaccio alla fogna di scarico; il carico, il trasporto e lo scarico a rifiuto del materiale di risulta fino a qualsiasi distanza. E' inoltre compreso quanto altro occorre per dare l'opera finita e funzionante. E' esclusa la caditoia in ghisa. Dimensioni interne cm 40x40.	53,00		
	A R I P O R T A R E	53,00		189'678,85

Num.Ord. TARIFFA	DESIGNAZIONE DEI LAVORI	Quantità	I M P O R T I	
			unitario	TOTALE
	R I P O R T O	53,00		189'678,85
	SOMMANO cad	53,00	90,00	4'770,00
101 / 87 18.04.0050.0 05 29/07/2011	Pozzetto in muratura di mattoni pieni o in cemento armato, dell'altezza netta fino a cm 100, con piattabanda di fondazione in calcestruzzo dello spessore di cm 20 e spessore delle pareti di almeno cm 15, fornito e posto in opera. Sono compresi: lo scavo; il rifianco con materiale arido compattato; l'allaccio alla fogna di scarico; il carico, il trasporto e lo scarico a rifiuto del materiale di risulta sino a qualsiasi distanza; i coperchi carrabili o la caditoia in calcestruzzo prefabbricata carrabile. E' inoltre compreso quanto altro occorre per dare l'opera finita e funzionante. Dimensioni interne cm 80x80.	30,00		
	SOMMANO cad	30,00	165,00	4'950,00
102 / 91 18.04.0150 29/07/2011	Chiusini in ghisa rifusa per fognature od acquedotti, forniti e posti in opera. Sono compresi: l'eventuale stampigliatura del simbolo cittadino indicato dalla D.L.; le griglie con telaio per caditoie stradali, i tappi, le prese antincendio, i pozzetti di aerazione ecc. ottenute da getto di fusione; le opere murarie. E' inoltre compreso quanto altro occorre per dare il lavoro finito.	2'275,00		
	SOMMANO kg	2'275,00	1,83	4'163,25
103 / 92 18.04.0160.0 01 29/07/2011	Chiusini e caditoie in ghisa sferoidale delle caratteristiche indicate dalle norme UNI 4544 e UNI EN124, forniti e posti in opera. Sono compresi per i chiusini: il passo d'uomo di mm 600 rivestito con guaina di protezione; i coperchi muniti di sistema di bloccaggio al telaio o sistema di articolazione. Sono inoltre compresi: le opere murarie necessarie; la fornitura delle certificazioni di corrispondenza del materiale alle norme UNI 4544 e alle norme UNI EN 124 e della resistenza a rottura. E' inoltre compreso quanto altro occorre per dare il lavoro finito. Chiusino con resistenza a rottura di t 12,5.	948,00		
	SOMMANO kg	948,00	2,32	2'199,36
104 / 96 PA05 03/08/2011	Reinterri con uso di mezzi meccanici con materiale proveniente dagli scavi di cantiere. E' compreso quanto altro necessario per dare il lavoro finito e realizzato a regola d'arte.	128,00		
	SOMMANO mc	128,00	2,82	360,96
105 / 100 18.04.0190 29/07/2011	Sabbia fine e asciutta per l'allettamento a protezione delle condotte idriche, fognali o altre canalizzazioni sotterranee, fornita e posta in opera. E' compreso quanto occorre per dare il lavoro finito. Misurata in opera.	90,00		
	SOMMANO mc	90,00	25,80	2'322,00
OPERE STRADALI (Cat 9)				
A R I P O R T A R E				208'444,42

Num.Ord. TARIFFA	DESIGNAZIONE DEI LAVORI	Quantità	I M P O R T I		
			unitario	TOTALE	
		R I P O R T O			208'444,42
106 / 104 17.01.0040 03/08/2011	Scavo per formazione di cassonetti stradali e/o fossi di guardia con mezzi meccanici. Sono compresi: il deflusso dell'acqua presente fino ad un battente massimo di cm 20; la demolizione delle normali sovrastrutture per pavimentazioni stradali, o simili; il taglio di alberi e cespugli; l'estirpazione di ceppaie; il carico, il trasporto e lo scarico del materiale di risulta su rilevato, o nell'ambito del cantiere, se ritenuto idoneo dalla D.L.. E' inoltre compreso quanto altro occorre per dare il lavoro finito. E' escluso lo scarico a rifiuto fino a qualsiasi distanza.	1'300,02			
		SOMMANO mc	1'300,02	5,10	6'630,10
107 / 105 19.02.0070 03/08/2011	Fondazione stradale in misto granulometrico frantumato meccanicamente con legante naturale, mediante la compattazione eseguita a mezzo di idonee macchine, fino ad ottenere il 95% della prova AASHO modificata. Sono compresi: l'umidificazione con acqua; le successive prove di laboratorio. Il fuso granulometrico, salvo diverse indicazioni di capitolato, dovrà rispettare le seguenti caratteristiche: - 2" Setaccio mm 50,8 - Percentuale, in peso del passante al setaccio a maglie quadro mm 100. - 1" 1/2 Setaccio mm 38,1 - Percentuale, in peso del passante al setaccio a maglie quadro mm 70-100. - 1" Setaccio mm 25,4 - Percentuale, in peso del passante al setaccio a maglie quadro mm 55-85. - 3/4" Setaccio mm 19,1 - Percentuale, in peso del passante al setaccio a maglie quadro mm 50-80. - 3/8" Setaccio mm 9,52 - Percentuale, in peso del passante al setaccio a maglie quadro mm 40-70. - n.4 serie ASTM - Setaccio mm 4,76 - Percentuale, in peso del passante al setaccio a maglie quadro mm 30-60. - n.10 serie ASTM - Setaccio mm 2,00 - Percentuale, in peso del passante al setaccio a maglie quadro mm 20-50. - n.40 serie ASTM - Setaccio mm 0,42 - Percentuale, in peso del passante al setaccio a maglie quadro mm 10-30. - n.200 serie ASTM - Setaccio mm 0,074 - Percentuale, in peso del passante al setaccio a maglie quadro mm 5-15. Detti materiali devono essere esenti da qualsiasi materia vegetale o grumi d'argilla. La percentuale d'usura dei materiali interni grossolani non deve essere superiore a 50 dopo 500 rivoluzioni dell'apparecchiatura prevista dalla prova AASHO 96. Le percentuali granulometriche riportate nella precedente tabella in base alle prescrizioni della AASHO T88-57 devono potersi applicare al materiale inerte tanto dopo il suo impiego sulla strada, quanto nel corso delle prove effettuate alla cava di prestito o alle altre fonti di provenienza. Il passante al setaccio n.200 non deve superare la metà del passante al setaccio n.40. Il passante al setaccio n.40 deve avere un limite liquido non superiore a 25 ed un indice plastico non superiore a 4. La miscela deve avere un valore C.B.R. saturo non inferiore all'80%. Subito dopo il livellamento finale e lo spianamento, ogni strato sarà costipato su tutta la sua larghezza fino a raggiungere il 95% della densità massima AASHO modificata. La definizione delle caratteristiche granulometriche dei materiali forniti e posti in opera e quelle meccaniche dei manufatti devono essere quantificate con opportune prove di laboratorio debitamente certificate. E' compreso quanto altro occorre per dare il lavoro finito	1'276,72			
		SOMMANO mc	1'276,72	30,10	38'429,27
108 / 106 19.02.0050 03/08/2011	Compattazione meccanica del piano di posa della fondazione stradale o di fondo stradale in genere, per una profondità di cm 30 su terreni idonei a raggiungere il 95% della prova AASHO modificata, previa asportazione della superficie erbosa. E' compreso quanto occorre per dare il lavoro finito.	3'730,01			
		A R I P O R T A R E	3'730,01		253'503,79

Num.Ord. TARIFFA	DESIGNAZIONE DEI LAVORI	Quantità	IMPORTI	
			unitario	TOTALE
	RIPORTO	3'730,01		253'503,79
	SOMMANO mq	3'730,01	1,68	6'266,42
109 / 107 18.04.0170 03/08/2011	Misto granulometrico di cava stabilizzato scelto dalla D.L. e comunque con dimensione massima di 1" per rinfianco delle tubazioni e per il ripristino del piano viario, compattato a strati di cm 30, fornito e posto in opera. E' compreso il necessario innaffiamento. E' inoltre compreso quanto altro occorre per dare l'opera finita.	530,00		
	SOMMANO mc	530,00	28,40	15'052,00
110 / 108 19.04.0020.0 01 03/08/2011	Conglomerato bituminoso per strato di collegamento (binder) anche di tipo chiuso, realizzato con graniglia e pietrischetti della IV cat. prevista dalle norme C.N.R., sabbia ed additivo confezionato a caldo con idonei impianti con bitume di prescritta penetrazione, fornito e posto in opera. Sono compresi: la stesa con idonee macchine vibrofinitrici; la compattazione a mezzo di rullo tandem. E' compreso quanto altro occorre per dare il lavoro finito. Per carreggiate.	43'275,00		
	SOMMANO mqxc	43'275,00	1,68	72'702,00
111 / 109 19.04.0030.0 01 03/08/2011	Conglomerato bituminoso (tappetino) ottenuto con graniglie e pietrischi silicei della I cat. prevista dalle norme C.N.R., confezionato a caldo con idonei impianti, con bitume di prescritta penetrazione non inferiore al 5% del peso degli inerti, fornito e posto in opera. Sono compresi: la fornitura e la stesa del legante di ancoraggio in ragione di Kgxm ² 0,70 di emulsione bituminosa ER55; la rullatura a mezzo di rullo non inferiore a t 8; l'eventuale fornitura e spandimento al termine della rullatura di un leggero strato di additivo per tutta la superficie viabile. E' inoltre compreso quanto altro occorre per dare il lavoro finito. Per carreggiate.	8'655,00		
	SOMMANO mqxc	8'655,00	1,94	16'790,70
112 / 110 PA03 03/08/2011	Lastricato per marciapiedi. E' compreso quanto altro necessario per dare il lavoro finito e realizzato a regola d'arte.	845,00		
	SOMMANO mq	845,00	35,00	29'575,00
113 / 158 19.08.0920 26/06/2014	GRUPPO DI AGGANCIO COSTITUITO DA DUE REGGETTE E RELATIVA BULLONERIA. Gruppo di aggancio costituito da due reggette e relativa bulloneria per pali tubolari diametro mm 60 e diametro mm 48, forniti e posti in opera. E' compreso quanto occorre per dare il gruppo di aggancio completo in opera.	15,00		
	SOMMANO cad	15,00	1,69	25,35
114 / 159 19.08.0660.0 01 26/06/2014	SOSTEGNI TUBOLARI IN FERRO ANTIROTAZIONE. Sostegni tubolari in ferro, zincati a caldo, antirotazione, delle dimensioni di mm 48, forniti e posti in opera. E' compreso quanto occorre per dare i sostegni completi in opera. Altezza m 3,30.	15,00		
	A RIPORTARE	15,00		393'915,26

Num.Crd. TARIFFA	DESIGNAZIONE DEI LAVORI	Quantità	I M P O R T I	
			unitario	TOTALE
	R I P O R T O	15,00		393'915,26
	SOMMANO cad	15,00	22,30	334,50
115 / 160 19.08.0540.0 01 26/06/2014	TRIANGOLO IN LAMIERA DI ALLUMINIO CON PELLICOLA RIFRANGENTE AD ALTA INTENSITÀ LUMINOSA. Triangolo in lamiera di alluminio dello spessore di mm 25/10, fornito e posto in opera, costruito e lavorato come da capitolato, con pellicola rifrangente ad alta intensità luminosa - Classe 2^ - come previsto dalla normativa vigente, a "pezzo unico", a microsferi incorporate. E' compreso quanto occorre per dare il segnale completo in opera. Lato cm 60.	2,00		
	SOMMANO cad	2,00	38,70	77,40
116 / 161 19.08.0970.0 01 26/06/2014	OTTAGONO IN LAMIERA DI FERRO. Ottagono in lamiera di ferro dello spessore di mm 10/10, fornito e posto in opera, costruito e lavorato come da capitolato, in pellicola rifrangente ad alta intensità luminosa - Classe 2^ - come previsto dalla normativa vigente, a "pezzo unico", a microsferi incorporate. E' compreso quanto occorre per dare il segnale completo in opera. Lato cm 60.	4,00		
	SOMMANO cad	4,00	79,00	316,00
117 / 162 19.08.0620 26/06/2014	PANNELLI E TARGHE DI QUALSIASI FIGURA E/O SCRITTA IN LAMIERA DI ALLUMINIO CON PELLICOLA RIFRANGENTE AD ALTA INTENSITÀ LUMINOSA. Pannelli e targhe di qualsiasi figura e/o scritta in lamiera di alluminio dello spessore di mm 25/10, forniti e posti in opera, costruiti e lavorati come da capitolato, interamente rivestiti in pellicola rifrangente ad alta intensità luminosa - Classe 2^ - come previsto dalla normativa vigente, a microsferi incorporate. E' inoltre compreso quanto occorre per dare i pannelli completi in opera. n.6 attr. pedonali, n. 2 park, n. 1 park disabili (60cmx60cm)	3,24		
	SOMMANO mq	3,24	226,00	732,24
118 / 163 19.08.0930 26/06/2014	VERNICIATURA SU SUPERFICI STRADALI PER FORMAZIONE DI STRISCE. Verniciatura su superfici stradali bitumate o selciate o in calcestruzzo per formazione di strisce della larghezza di cm 12, in colore bianco o giallo, di qualsiasi entità, con impiego di almeno gxm 100 di vernice rifrangente con perline di vetro premiscelate alla vernice. E' compreso quanto occorre per dare l'esecuzione del tracciamento completa in opera.	1'432,00		
	SOMMANO m	1'432,00	0,76	1'088,32
119 / 164 19.08.0960.0 06 26/06/2014	APPLICAZIONI DI NASTRI PER STRISCE, SCRITTE O SIMBOLI. Nastri preconfezionati per la formazione di strisce, scritte, simboli e segnaletica orizzontale in genere, forniti e posti in opera. Da applicare su superfici stradali bituminose o selciate o in calcestruzzo. Sono compresi: il taglio a misura dei nastri; lo sfrido; la colla. E' compreso quanto altro occorre per dare il lavoro finito. Strisce bianche - larghezza cm 50.	42,00		
	SOMMANO m	42,00	26,40	1'108,80
	A R I P O R T A R E			397'572,52

Num.Ord. TARIFFA	DESIGNAZIONE DEI LAVORI	Quantità	I M P O R T I		
			unitario	TOTALE	
		R I P O R T O			397'572,52
	VERDE PUBBLICO (Cat 10)				
120 / 111 17.01.0040 03/08/2011	Scavo per formazione di cassonetti stradali e/o fossi di guardia con mezzi meccanici. Sono compresi: il deflusso dell'acqua presente fino ad un battente massimo di cm 20; la demolizione delle normali sovrastrutture per pavimentazioni stradali, o simili; il taglio di alberi e cespugli; l'estirpazione di ceppaie; il carico, il trasporto e lo scarico del materiale di risulta su rilevato, o nell'ambito del cantiere, se ritenuto idoneo dalla D.L.. E' inoltre compreso quanto altro occorre per dare il lavoro finito. E' escluso lo scarico a rifiuto fino a qualsiasi distanza.	152,00			
	SOMMANO mc	152,00	5,10		775,20
121 / 112 20.01.0030.0 01 03/08/2011	Aratura, vangatura e fresatura del terreno, con monda accurata da radici, da erbe infestanti, ciottoli, detriti ecc. È compreso il carico, il trasporto e lo scarico a rifiuto del materiale di risulta. È inoltre compreso quanto altro occorre per dare il lavoro finito. Aratura con mezzo meccanico per profondità non inferiore a cm 30.	1'368,00			
	SOMMANO mq	1'368,00	1,00		1'368,00
122 / 113 20.01.0010.0 02 03/08/2011	Terra da coltivo, fornita, stesa e modellata proveniente da strato colturale attivo, priva di radici e di erbe infestanti permanenti, di ciottoli, cocci ecc., del tipo torba nazionale o di provenienza estera o terriccio speciale umidizzato composto dal 30% di sostanza organica e dal 70% di terricci vari vagliati e macinati, PH neutro. È inoltre compreso quanto altro occorre per dare il lavoro finito. Stesa e modellazione eseguita con mezzo meccanico.	300,00			
	SOMMANO mc	300,00	30,50		9'150,00
123 / 114 20.01.0050.0 02 03/08/2011	Formazione di prato tramite seminagione di graminacee e leguminose miscelate, secondo formule ordinate dalla D.L. a seconda della natura e della esposizione del terreno. Sono compresi: la fornitura della semente; la semina; la rastrellatura per copertura del seme; la rullatura a semina ultimata; l'innaffiamento; la garanzia di attecchimento. È inoltre compreso quanto altro occorre per dare il lavoro finito. Con miscuglio di graminacee selezionate (Agrostis alba stolonifera, Agrostis tenuis capillare, Bromus, Festuca ovina, Festuca rubra, Loietto inglese, Lolium perenne pacey, Poa pratensis, Poa trivialis) opportunamente miscelate, secondo percentuali ordinate dalla D.L. ed in ragione di Kg 40 ogni mq 1000.	910,00			
	SOMMANO mq	910,00	2,01		1'829,10
124 / 115 20.01.0080.0 03 03/08/2011	Messa a dimora di piante di alto fusto (tipo conifere e latifoglie). Sono compresi: la formazione della buca delle dimensioni occorrenti; il carico, il trasporto e lo scarico a rifiuto del materiale di risulta; la stesa sul fondo del cavo di un adeguato strato di stallatico; la messa a dimora delle piante; il riempimento del cavo con terra di coltura; il costipamento; l'innaffiamento finale. È compreso quanto altro occorre per dare il lavoro finito. È esclusa la fornitura dell'elemento vegetativo. Di conifere con altezza superiore a m 4 e latifoglie con circonferenza di cm 18-20 con				
	A R I P O R T A R E				410'694,82

Num.Ord. TARIFFA	DESIGNAZIONE DEI LAVORI	Quantità	I M P O R T I			
			unitario	TOTALE		
					R I P O R T O	410'694,82
	buca non inferiore a cm 100x100 e di altezza minima cm 100.	105,00				
		SOMMANO cad	105,00	78,00		8'190,00
125 / 116 20.01.0090.0 02 03/08/2011	Pali tutori in legno di essenze varie del diametro fino a cm 5 e lunghezza cm 350-450, forniti e posti in opera. Sono compresi: l'appuntatura ad una estremità; gli eventuali tiranti in filo di ferro zincato del diametro di mm 3. È inoltre compreso quanto altro occorre per dare il lavoro finito. Gruppo di n. 4 pali tutori più 3 picchetti per pianta.	105,00				
		SOMMANO cad	105,00	18,90		1'984,50
126 / 117 PA04 03/08/2011	Alberi a foglia caduca tipo Tilia tomentosa (Tiglio sericeo), Tilia argentea e Tilia cordata. Circonferenza dekl fusto 16-18. E' compreso quanto altro necessario per dare il lavoro finito e realizzato a regola d'arte.	105,00				
		SOMMANO cad	105,00	105,00		11'025,00
127 / 118 19.07.0210 03/08/2011	Cordoncino prefabbricato in cemento vibrato, di sezione cm 10x22 oppure cm 12x22, con spigolo arrotondato, fornito e posto in opera, compreso il sottostante basamento in calcestruzzo di cemento. E' inoltre compreso quanto altro occorre per dare il lavoro finito.	500,00				
		SOMMANO m	500,00	21,10		10'550,00
128 / 165 PA13 26/06/2014	PANCHINA. Fornitura e posa in opera di Panchina Quadri per aree verdi pubbliche. Dimensioni 126x56 h.74 - Ghisa colore verderame - Legno di quercia colore naturale - Seduta a 7 stecche cm.122x5 ,5x1,8 - Peso kg.16,0. E' compreso quanto altro necessario per dare il lavoro finito a regola d'arte.	10,00				
		SOMMANO cad	10,00	112,00		1'120,00
129 / 166 PA14 26/06/2014	CESTINO PORTARIFIUTI. Fornitura e posa in opera di Cestino porta rifiuti in ferro per arredo urbano colore RAL verniciato verde muschio. Capacità 25 lt. E' compreso quanto altro necessario per dare il lavoro finito a regola d'arte.	13,00				
		SOMMANO cad	13,00	106,00		1'378,00
130 / 167 PA15 26/06/2014	SCIVOLO. Fornitura e posa in opera di Scivolo in plastica colorata da 177 cm di lunghezza, con struttura portante in metallo verniciato e zincato, forma ad onda e completo di scaletta, corrimano e pioli antiscivolo. Prodotto trattato anti UV e conforme alle normative di sicurezza europee. E' compreso quanto altro necessario per dare il lavoro finito a regola d'arte.	1,00				
		A R I P O R T A R E	1,00			444'942,32

Num.Ord. TARIFFA	DESIGNAZIONE DEI LAVORI	Quantità	I M P O R T I	
			unitario	TOTALE
	R I P O R T O	1,00		444'942,32
	SOMMANO cad	1,00	260,00	260,00
131 / 168 PA16 26/06/2014	ALTALENA. Fornitura e posa in opera di Altalena a doppia seduta per bambini di età compresa tra 3 e 10 anni, portata max 50 kg/seggolino, struttura senza saldature per la massima sicurezza, seggiolini a tavoletta. E' compreso quanto altro necessario per dare il lavoro finito a regola d'arte.	1,00		
	SOMMANO cad	1,00	280,00	280,00
IRRIGAZIONE (Cat 11)				
132 / 119 17.01.0030.0 01 03/08/2011	Scavo a sezione obbligata fuori dalla sede viabile in aree non urbane eseguito con qualsiasi mezzo meccanico di materie di qualsiasi natura e consistenza, asciutte, bagnate o melmose, esclusa la roccia da mina. Sono compresi: il rinterro eventuale delle materie depositate ai margini dello scavo, se ritenute idonee dalla Direzione Lavori; il deflusso dell'acqua presente fino ad un battente massimo di cm 20; la demolizione delle normali sovrastrutture per pavimentazioni stradali o simili; il tiro in alto delle materie scavate; il carico, il trasporto e lo scarico del materiale eccedente nell'ambito del cantiere. E' inoltre compreso quanto altro occorre per dare il lavoro finito. I prezzi si riferiscono ai diversi strati di scavo. E' escluso lo scarico a rifiuto fino a qualsiasi distanza. Scavi fino alla profondità di m 1,50.	50,00		
	SOMMANO mc	50,00	5,30	265,00
133 / 120 PA05 03/08/2011	Reinterri con uso di mezzi meccanici con materiale proveniente dagli scavi di cantiere. E' compreso quanto altro necessario per dare il lavoro finito e realizzato a regola d'arte.	40,00		
	SOMMANO mc	40,00	2,82	112,80
134 / 121 18.04.0190 03/08/2011	Sabbia fine e asciutta per l'allettamento a protezione delle condotte idriche, fognali o altre canalizzazioni sotterranee, fornita e posta in opera. E' compreso quanto occorre per dare il lavoro finito. Misurata in opera.	20,00		
	SOMMANO mc	20,00	25,80	516,00
135 / 122 18.04.0240 03/08/2011	Fornitura e posa in opera di nastro segnaletico in materiale plastico imputrescibile, di larghezza mm 300 - 400, del colore specifico del sottoservizio da segnalare con scritta indelebile indicativa del servizio, posto alla profondità di cm 15 - 20 dal piano di calpestio. E' inoltre compreso quanto altro occorre per dare l'opera finita.	300,00		
	SOMMANO m	300,00	0,40	120,00
136 / 123	Tubazione flessibile in polietilene a doppia parete, fornita e posta in opera, per			
	A R I P O R T A R E			446'496,12

Num.Ord. TARIFFA	DESIGNAZIONE DEI LAVORI	Quantità	IMPORTI	
			unitario	TOTALE
	R I P O R T O			446'496,12
15.05.0210.0 04 03/08/2011	canalizzazioni linee elettriche, marchio IMQ, resistenza allo schiacciamento 450 N con deformazione del diametro non superiore al 5%, caratteristiche tecniche CEI EN 50086-1-2-4, CEI 23-46, posato in opera su scavo predisposto con filo superiore del tubo posto ad una profondità non inferiore a cm 50 dal piano stradale. Sono compresi : i manicotti di giunzione; il fissaggio con malta cementizia ai pozzetti. E' inoltre compreso quanto altro occorre per dare il lavoro finito. Diametro esterno mm 90.	100,00		
	SOMMANO m	100,00	5,70	570,00
137 / 124 15.05.0260.0 04 03/08/2011	Pozzetto in cemento o in resina completo di coperchio carrabile in ghisa con resistenza di rottura minima di t 12,5, fornito e posto in opera completo degli oneri necessari all'alloggiamento, lo scavo, il rinfiacco delle tubazioni con materiale arido, il carico, il trasporto e lo scarico a rifiuto dei materiali di risulta fino a qualsiasi distanza. E' compreso quanto altro occorre per dare l'opera finita. In cemento 400 x 400 mm.	2,00		
	SOMMANO cad	2,00	91,00	182,00
138 / 125 15.05.0260.0 08 03/08/2011	Pozzetto in cemento o in resina completo di coperchio carrabile in ghisa con resistenza di rottura minima di t 12,5, fornito e posto in opera completo degli oneri necessari all'alloggiamento, lo scavo, il rinfiacco delle tubazioni con materiale arido, il carico, il trasporto e lo scarico a rifiuto dei materiali di risulta fino a qualsiasi distanza. E' compreso quanto altro occorre per dare l'opera finita. Incremento per chiusino con resistenza a rottura di t 40.	2,00		
	SOMMANO cad	2,00	15,60	31,20
139 / 126 15.04.0021.0 37 03/08/2011	Linea elettrica in cavo multipolare isolato in EPR sotto guaina di PVC (CEI 20-13, CEI 20-22II, CEI 20-35), sigla di designazione UG7OR 0,6/1kV oppure RG7OR 0,6/1kV oppure FG7OR 0.6/1kV fornita e posta in opera. Sono compresi: l'installazione su tubazione in vista o incassata o su canale o su passerella o graffettata; le giunzioni a tenuta; i terminali. E' inoltre compreso quanto altro occorre per dare il lavoro finito. Sono escluse: le canalizzazioni; le scatole di derivazione; le opere murarie. 3x1,5 mm2	10,00		
	SOMMANO m	10,00	2,60	26,00
140 / 127 15.02.0005.0 02 03/08/2011	Canalizzazione per punto presa in vista fornita in opera dal quadro di piano o di zona per distanze non superiori a 60 m misurate in linea d'aria, corrente in vista a parete o a soffitto, su tubazioni e scatole in PVC autoestingente o in acciaio con grado di protezione IP4X o IP55, predisposte per la posa di conduttori elettrici sia di distribuzione dorsale, che di derivazione terminale diverse dai canali in pvc o in acciaio e dalle passerelle portacavi. Sono compresi: le tubazioni di sezione adeguata, le scatole di derivazione, e quelle terminali del grado di protezione indicato. E' inoltre compreso quanto altro occorre per dare il lavoro finito. Sono esclusi: i conduttori; le opere murarie. In tubazione in pvc IP55	1,00		
	A R I P O R T A R E	1,00		447'305,32

Num.Ord. TARIFFA	DESIGNAZIONE DEI LAVORI	Quantità	I M P O R T I	
			unitario	TOTALE
	R I P O R T O	1,00		447'305,32
	SOMMANO cad	1,00	21,10	21,10
141 / 128 15.02.0022.0 01 03/08/2011	Punto allaccio per presa elettrica posato su canalizzazione in traccia o su tubazione in vista già predisposta, fornito e posto in opera dal quadro di piano o di zona per distanze non superiori a 60 m misurate in linea d'aria. Sono compresi: le scatole di derivazione, quelle terminali portafrutto, i morsetti a mantello o con caratteristiche analoghe; i conduttori a bassissima emissione di fumi e gas tossici del tipo NO7G9-K di idonea sezione terminale minima di fase e di terra. E' inoltre compreso quanto altro occorre per dare il lavoro finito. Sono escluse le canalizzazioni, gli apparati e le opere murarie compensate a parte. Per allaccio monofase con carico max 16A	1,00		
	SOMMANO cad	1,00	42,90	42,90
142 / 129 15.02.0042 03/08/2011	Compenso aggiuntivo al punto allaccio elettrico per collegamento ad apparecchiatura di controllo e/o comando, posato su eventuale scatola portafrutto predisposta, da collegare alla linea di alimentazione presente nella stessa e compensata a parte come allaccio elettrico; fornita e posta in opera compresi: il frutto uscita cavi, i copriferi e le eventuali placche in materiale plastico a finitura normale e fino ad un grado di protezione IP55. E' inoltre compreso quanto altro occorre per dare il lavoro finito.	1,00		
	SOMMANO cad	1,00	5,90	5,90
143 / 130 13.15.0240.0 03 03/08/2011	Tubazioni in polietilene ad alta densità PE 100, colore nero, conteggiate a metro lineare, per condotte interrate in pressione (acquedotti, irrigazione, impianti idrici), PN 16, prodotte secondo UNI 10910, rispondenti alle prescrizioni della Circolare n.102 del 02/12/78 del Ministero Sanità, dotate di Marchio di Qualità, giunzioni a manicotto oppure con saldatura di testa. Il costo a metro lineare comprende la fornitura e la posa in opera del tubo, i pezzi speciali ed il materiale di giunzione con esclusione delle valvole di intercettazione, delle opere di scavo, riempimento, pavimentazione ed eventuali pozzetti di ispezione. Diametro esterno x spessore: D x s (mm). D x s = 50 x 4,6.	50,00		
	SOMMANO m	50,00	6,40	320,00
144 / 131 13.15.0240.0 05 03/08/2011	Tubazioni in polietilene ad alta densità PE 100, colore nero, conteggiate a metro lineare, per condotte interrate in pressione (acquedotti, irrigazione, impianti idrici), PN 16, prodotte secondo UNI 10910, rispondenti alle prescrizioni della Circolare n.102 del 02/12/78 del Ministero Sanità, dotate di Marchio di Qualità, giunzioni a manicotto oppure con saldatura di testa. Il costo a metro lineare comprende la fornitura e la posa in opera del tubo, i pezzi speciali ed il materiale di giunzione con esclusione delle valvole di intercettazione, delle opere di scavo, riempimento, pavimentazione ed eventuali pozzetti di ispezione. Diametro esterno x spessore: D x s (mm). D x s = 75 x 6,8.	50,00		
	SOMMANO m	50,00	12,90	645,00
	A R I P O R T A R E			448'340,22

Num.Ord. TARIFFA	DESIGNAZIONE DEI LAVORI	Quantità	I M P O R T I	
			unitario	TOTALE
	R I P O R T O			448'340,22
145 / 132 15.08.0400.0 01 03/08/2011	Armadio stradale realizzato in vetroresina stampata, con porta incernierata asportabile, provvista di serratura, struttura modulare componibile, entrate ed uscite cavi con pressacavi o passacavi, con grado di protezione min. IP44, fornito e posto in opera con telai di ancoraggio a pavimento per misure. Sono comprese le piastre di fondo e quanto altro occorre per dare l'opera finita. Escluso eventuale zoccolo o basamento in vetroresina. Modulo (larghezza-profondità-altezza) assimilabili a mm 500x300x550 - 1 vano	1,00		
	SOMMANO cad	1,00	260,00	260,00
146 / 133 15.08.0400.0 02 03/08/2011	Armadio stradale realizzato in vetroresina stampata, con porta incernierata asportabile, provvista di serratura, struttura modulare componibile, entrate ed uscite cavi con pressacavi o passacavi, con grado di protezione min. IP44, fornito e posto in opera con telai di ancoraggio a pavimento per misure. Sono comprese le piastre di fondo e quanto altro occorre per dare l'opera finita. Escluso eventuale zoccolo o basamento in vetroresina. Modulo (larghezza-profondità-altezza) assimilabili a mm 500x300x1100- 2 vani	1,00		
	SOMMANO cad	1,00	441,00	441,00
147 / 134 15.08.0400.0 07 03/08/2011	Armadio stradale realizzato in vetroresina stampata, con porta incernierata asportabile, provvista di serratura, struttura modulare componibile, entrate ed uscite cavi con pressacavi o passacavi, con grado di protezione min. IP44, fornito e posto in opera con telai di ancoraggio a pavimento per misure. Sono comprese le piastre di fondo e quanto altro occorre per dare l'opera finita. Escluso eventuale zoccolo o basamento in vetroresina. Kit accessori per armadio stradale, composto da guide, staffe, montanti, pannelli per apparecchi modulari, pannelli chiusi ed accessori di completamento.	2,00		
	SOMMANO cad	2,00	87,00	174,00
148 / 135 15.08.0410 03/08/2011	Zoccolo o basamento per armadi realizzati in vetroresina di altezza fornito e posto in opera come supporto agli armadi. Sono compresi: gli scassi; i ripristini del terreno ed i relativi fissaggi allo stesso. E' inoltre compreso quanto altro occorre per dare l'opera finita. E' escluso l'eventuale pozzetto.	2,00		
	SOMMANO cad	2,00	155,00	310,00
149 / 136 15.07.0060.0 01 03/08/2011	Puntazza a croce per dispersione realizzata in acciaio zincato a fuoco di dimensioni 50x50x5 mm, da conficcare in terreno di media consistenza, all'interno di pozzetto ispezionabile, fornita e posta in opera. Sono compresi: la staffa; il morsetto per collegamento; il collegamento alla rete generale di terra. E' inoltre compreso quanto altro occorre per dare l'opera finita. Di lunghezza pari a 1,5 m.	1,00		
	SOMMANO cad	1,00	22,50	22,50
150 / 137	Linea elettrica in cavo unipolare flessibile isolato con gomma speciale non			
	A R I P O R T A R E			449'547,72




Num.Ord. TARIFFA	DESIGNAZIONE DEI LAVORI	Quantità	I M P O R T I	
			unitario	TOTALE
R I P O R T O				449'547,72
15.04.0100.0 10 03/08/2011	propagante l'incendio ed a ridotta emissione di fumi, gas tossici e corrosivi, sigla di designazione N07G9-K AFUMEX (norme CEI 20-35, CEI 20-38, CEI 20.22II) fornita e posta in opera. Sono compresi: l'installazione su tubazione o canale incassati o in vista; le giunzioni ed i terminali. E' inoltre compreso quanto altro occorre per dare il lavoro finito. Sono esclusi: le canalizzazioni; le scatole di derivazione; le opere murarie. 1x16 mm2	10,00		
	SOMMANO m	10,00	4,30	43,00
151 / 138 15.06.0010.0 07 03/08/2011	Interruttore automatico magnetotermico, caratteristica C, potere di interruzione 6KA, norme CEI EN 60898, CEI 60947-2. Fornito e posto in opera su modulo DIN. Sono compresi: la quota di cablaggio; gli accessori da inserire all'interno del quadro. E' inoltre compreso quanto altro occorre per dare il lavoro finito. E' esclusa la quota di carpenteria. Bipolare fino a 8A.	2,00		
	SOMMANO cad	2,00	39,20	78,40
152 / 139 15.06.0010.0 14 03/08/2011	Interruttore automatico magnetotermico, caratteristica C, potere di interruzione 6KA, norme CEI EN 60898, CEI 60947-2. Fornito e posto in opera su modulo DIN. Sono compresi: la quota di cablaggio; gli accessori da inserire all'interno del quadro. E' inoltre compreso quanto altro occorre per dare il lavoro finito. E' esclusa la quota di carpenteria. Quadripolare da 10 a 32A.	2,00		
	SOMMANO cad	2,00	67,00	134,00
153 / 140 15.06.0051.0 14 03/08/2011	Blocco differenziale da accoppiare ad interruttori automatici, potere di interruzione 4,5/6/10/15/25 kA secondo norme CEI EN 61009, Fornito e posto in opera su modulo DIN. Sono compresi: la quota di cablaggio, gli accessori, il montaggio su quadro. E' inoltre compreso quanto altro occorre per dare il lavoro finito. E' esclusa la quota di carpenteria. Quadripolare fino a 32A Id: 0,03A tipo AC.	1,00		
	SOMMANO cad	1,00	80,00	80,00
154 / 141 15.06.0170.0 14 03/08/2011	Apparecchi modulari da inserire su quadro elettrico con attacco DIN, forniti e posti in opera. Sono compresi: il cablaggio, gli accessori, il montaggio, E' compreso quanto altro occorre per dare il lavoro finito. E' esclusa la quota di carpenteria. Deviatore o commutatore 16A	1,00		
	SOMMANO cad	1,00	19,40	19,40
155 / 142 15.06.0170.0 16 03/08/2011	Apparecchi modulari da inserire su quadro elettrico con attacco DIN, forniti e posti in opera. Sono compresi: il cablaggio, gli accessori, il montaggio, E' compreso quanto altro occorre per dare il lavoro finito. E' esclusa la quota di carpenteria. Sezionatore portafusibili unipolare fino a 32A	1,00		
	SOMMANO cad	1,00	10,60	10,60
A R I P O R T A R E				449'913,12

Num.Ord. TARIFFA	DESIGNAZIONE DEI LAVORI	Quantità	I M P O R T I	
			unitario	TOTALE
	R I P O R T O			449'913,12
156 / 143 15.06.0170.0 26 03/08/2011	Apparecchi modulari da inserire su quadro elettrico con attacco DIN, forniti e posti in opera. Sono compresi: il cablaggio, gli accessori, il montaggio, E' compreso quanto altro occorre per dare il lavoro finito. E' esclusa la quota di carpenteria. Gemma luminosa con lampadina	2,00		
	SOMMANO cad	2,00	14,00	28,00
157 / 144 15.06.0170.0 65 03/08/2011	Apparecchi modulari da inserire su quadro elettrico con attacco DIN, forniti e posti in opera. Sono compresi: il cablaggio, gli accessori, il montaggio, E' compreso quanto altro occorre per dare il lavoro finito. E' esclusa la quota di carpenteria. Interruttore salvamotore tripolare fino a 16A	1,00		
	SOMMANO cad	1,00	59,00	59,00
158 / 145 15.06.0170.0 67 03/08/2011	Apparecchi modulari da inserire su quadro elettrico con attacco DIN, forniti e posti in opera. Sono compresi: il cablaggio, gli accessori, il montaggio, E' compreso quanto altro occorre per dare il lavoro finito. E' esclusa la quota di carpenteria. Contatti ausiliari per salvamotore (NA+NC o 2NA).	1,00		
	SOMMANO cad	1,00	11,10	11,10
159 / 146 15.06.0170.0 74 03/08/2011	Apparecchi modulari da inserire su quadro elettrico con attacco DIN, forniti e posti in opera. Sono compresi: il cablaggio, gli accessori, il montaggio, E' compreso quanto altro occorre per dare il lavoro finito. E' esclusa la quota di carpenteria. Trasformatore BTS secondario 12 o 24V 63 VA	1,00		
	SOMMANO cad	1,00	40,60	40,60
160 / 147 15.06.0170.0 81 03/08/2011	Apparecchi modulari da inserire su quadro elettrico con attacco DIN, forniti e posti in opera. Sono compresi: il cablaggio, gli accessori, il montaggio, E' compreso quanto altro occorre per dare il lavoro finito. E' esclusa la quota di carpenteria. Contattore con interruttore frontale in AC1: 40 A; AC3 2,2 kW; quattro contatti NA	1,00		
	SOMMANO cad	1,00	85,00	85,00
161 / 148 15.07.0203.0 02 03/08/2011	Limitatore di sovratensioni (SPD) di classe di prova II per la protezione da sovratensioni di utenze BT anche da scariche dirette. (In categoria III secondo CEI EN 60439-1 IEC 60664-1: ottobre 1992. Prova di corrente impulsiva: forma d'onda 8/20 s; Iimp= 20 kA. Tensione nominale 230/400 V - 50 Hz. Livello di protezione Up 1,5 kV. Grado di protezione IP 20. Conforme alle norme IEC 61643-1 febbraio 1998. In esecuzione precablata multipolare per installazione in reti TT (F+N o 3F+N) e dotata di segnalazione di guasto E' compreso quanto altro occorre per dare il lavoro finito a regola d'arte. Per ogni polo di fase protetto Quadripolare	1,00		
	A R I P O R T A R E	1,00		450'136,82

Num.Ord. TARIFFA	DESIGNAZIONE DEI LAVORI	Quantità	I M P O R T I	
			unitario	TOTALE
	R I P O R T O	1,00		450'136,82
	SOMMANO cad	1,00	315,00	315,00
162 / 151 PA06 03/08/2011	Fornitura e posa in opera di irrigatore di tipo dinamico. E' compreso quanto altro necessario per dare il lavoro finito e realizzato a regola d'arte.	110,00		
	SOMMANO cad	110,00	43,00	4'730,00
163 / 152 PA07 03/08/2011	Realizzazione di pozzo per pubblica irrigazione. E' compreso quanto altro necessario per dare il lavoro finito e realizzato a regola d'arte.	1,00		
	SOMMANO a corpo	1,00	8'000,00	8'000,00
164 / 153 PA08 03/08/2011	Fornitura e posa in opera di centralina di regolazione 24 zone per impianto di irrigazione. E' compreso quanto altro necessario per dare il lavoro finito e realizzato a regola d'arte.	1,00		
	SOMMANO cad	1,00	813,70	813,70
165 / 154 PA09 03/08/2011	Fornitura e posa in opera di sensore di pioggia. E' compreso quanto altro necessario per dare il lavoro finito e realizzato a regola d'arte.	1,00		
	SOMMANO cad	1,00	257,50	257,50
166 / 155 PA10 03/08/2011	Fornitura e posa in opera di pozzetto in resina sintetica rettangolare 39x54cm. E' compreso quanto altro necessario per dare il lavoro finito e realizzato a regola d'arte.	4,00		
	SOMMANO cad	4,00	46,35	185,40
167 / 156 PA11 03/08/2011	Fornitura e posa in opera di elettrovalvola completa di sistema di regolazione di flusso e della pressione dim 1". E' compreso quanto altro necessario per dare il lavoro finito e realizzato a regola d'arte.	1,00		
	SOMMANO cad	1,00	103,00	103,00
168 / 157 PA12 03/08/2011	Fornitura e posa in opera di apparecchiatura di controllo livello. E' compreso quanto altro necessario per dare il lavoro finito e realizzato a regola d'arte.	1,00		
	SOMMANO cad	1,00	90,00	90,00
	Parziale LAVORI A MISURA euro			464'631,42
	A R I P O R T A R E			464'631,42

Num.Ord. TARIFFA	DESIGNAZIONE DEI LAVORI	Quantità	I M P O R T I		
			unitario	TOTALE	
				RIPORTO	464'631,42
				TOTALE euro	464'631,42
				A RIPORTARE	

Num.Ord. TARIFFA	DESIGNAZIONE DEI LAVORI	IMPORTI
		TOTALE
		RIPORTO
	<u>Riepilogo CATEGORIE</u>	
001	PUBBLICA ILLUMINAZIONE	49'476,20
002	ENEL	45'082,71
003	TELECOM	17'439,58
004	SERVIZI	8'802,16
005	IDRICO	6'679,30
006	GAS	27'831,20
007	ACQUE NERE	26'207,70
008	ACQUE BIANCHE	26'925,57
009	OPERE STRADALI	189'128,10
010	VERDE PUBBLICO	47'909,80
011	IRRIGAZIONE	19'149,10
	Totale CATEGORIE euro	464'631,42
		A RIPORTARE

BANDO TARIFFA	DESIGNAZIONE DEL LAVORO	IMPORTI TOTALE
RIPORTO		
Riepilogo Strutturale CATEGORIE		
M	LAVORI A MISURA euro	464'631,42
M:000	<nessuna> euro	464'631,42
M:000.001	PUBBLICA ILLUMINAZIONE euro	49'476,20
M:000.002	ENEL euro	45'082,71
M:000.003	TELECOM euro	17'439,58
M:000.004	SERVIZI euro	8'802,16
M:000.005	IDRICO euro	6'679,30
M:000.006	GAS euro	27'831,20
M:000.007	ACQUE NERE euro	26'207,70
M:000.008	ACQUE BIANCHE euro	26'925,57
M:000.009	OPERE STRADALI euro	189'128,10
M:000.010	VERDE PUBBLICO euro	47'909,80
M:000.011	IRRIGAZIONE euro	19'149,10
TOTALE euro		464'631,42
<p>Torgiano, 01/08/2011</p> <div style="display: flex; justify-content: space-around; align-items: flex-start;"> <div style="text-align: center;">  <p>Il Tecnico Arch. Gianluca Maiumi</p> <p>Il Tecnico Ing. Francesco Flavoni</p> <p>Il Tecnico Ing. Andrea Ronconi</p> </div> <div style="text-align: center;">   </div> </div>		
A RIPORTARE		